



ERSATZTEILLISTE

Hydro-Combi 15 / 17t

D200 0082 - Ausgabe 2003/01

© Copyright by Posch Gesellschaft m.b.H., Made in Austria



POSCH®
LEIBNITZ

D**Sehr geehrter Kunde!**

Die vorliegende Ersatzteilliste wurde zusammengestellt, um die Lieferung von Ersatzteilen für Ihre Posch-Maschine einfach und schnell abwickeln zu können.

Wir bitten Sie daher um einige Angaben bei einer Ersatzteilbestellung:

- Artikelnummer der Maschine (am Typenschild der Maschine)
- Baujahr bzw. Maschinenummer (am Typenschild der Maschine)
- Ihre Versandadresse
- Artikelnummer, Benennung und Stückzahl der gewünschten Ersatzteile (aus dieser Ersatzteilliste)
- gewünschte Versandart (Post, Post-Express,.....)

GB**Dear customer,**

this spare parts list has been prepared for you for easier and faster handling of delivery of spare parts for your POSCH-machine.

Therefore we are asking for some details when ordering spare parts:

- Article number of machine (see type plate on machine)
- Year of building (see type plate on machine) resp.
- Your delivery address
- Article number, name and number of pieces of required spare parts (out of this spare parts list)
- Required kind of dispatch (mail, mail express, courier, etc.)

F**Cher Client!**

Cette liste de pièces de rechange a été établie dans le but de faciliter et d'accélérer la livraison des pièces de rechange pour votre machine POSCH.

En cas de commande de pièces, nous vous prions de fournir les indications suivantes:

- Référence de la machine (voir plaque signalétique)
- Année de construction ou n° de la machine (voir plaque signalétique)
- Adresse de livraison exacte
- Référence, dénomination et nombre de pièces souhaitées (sur cette liste de pièces)
- Mode d'expédition souhaité

NL**Geachte klant!**

De onderdelenlijst is zodanig samengesteld om de levering van onderdelen snel en duidelijk te kunnen laten plaatsvinden.

Daarom moet u indien mogelijk als u onderdelen besteld onderstaande gegevens noemen:

- Artikelnummer van de machine (Staat op Type-plaatje aan de machine)
- Bouwjaar van de machine, idem of machine-nummer
- Artikelnummer (+aantal)

Die Bestellung richten Sie bitte an den Fachhandel, die Gebietsvertretungen, oder an:

Please send your order to our representative in your country or to:

Adressez vos commandes à votre revendeur local ou à:

Onderdelen kunt u bestellen bij uw handelaar of bij de POSCH-importeur:

ÖSTERREICH: POSCH GmbH, Paul-Anton-Keller-Str.40, A-8430 Leibnitz, Tel.: 03452/82954, Fax: 03452/82954-53, e-mail: leibnitz@posch.com

DEUTSCHLAND: POSCH GmbH, Preysingallee 19, D-84149 Velden/Vils, 84145 Postfach, Tel.: 08742/2081, Fax: 08742/2083, e-mail: velden@posch.com



Inhaltsverzeichnis

Beispielblatt Spalttisch (185-)	3
Plazierung des Typenschildes	4
Montagehinweise.....	5
Gestell 15t	6
Gestell 15t	7
Gestell 17t	8
Gestell 17t	9
Antrieb PZG.....	10
Antrieb PZG - mit hydr. Hebevorrichtung (ab 2004/03).....	11
Antrieb PZG - mit hydr. Hebevorrichtung (ab 2004/03).....	12
Antrieb PZG W - für Funkseilwinde (ab 2004/03).....	13
Antrieb PZG W - für Funkseilwinde (ab 2004/03).....	14
Antrieb PZ.....	15
Antrieb PZ.....	16
Antrieb u. Zylinderverrohrung PS.....	17
Antrieb u. Zylinderverrohrung PS R „Autospeed“ 15t	18
Antrieb u. Zylinderverrohrung PS R „Autospeed“ 15t	19
Antrieb E4D.....	20
Antrieb E4D.....	21
Antrieb E4D-HHE (mit hydr. Hebevorrichtung)	22
Antrieb E4D-HHE (mit hydr. Hebevorrichtung)	23
Antrieb PZE 4D	24
Antrieb PZG E4D.....	25
Antrieb PZG E4D (mit hydr. Hebevorrichtung)	26
Antrieb PZG E4D W - für Seilwinde	27
Zylinderverrohrung	28
Zylinderverrohrung	29
Zylinderverrohrung R „Autospeed“	30
Zylinderverrohrung R „Autospeed“	31
Spaltmesser und Spaltkreuz	32
Zweihandschaltung.....	33
Stammhebevorrichtung verriegelbar	34
Hydraulische Stammhebevorrichtung.....	35
Spalttisch	36
Spalttisch höhenverstellbar	37
Einfaches Traktorfahrtwerk PZ/PS.....	38
Einfaches Traktorfahrtwerk PZE.....	39
Strassenfahrtwerk	40
Strassenfahrtwerk	41
Lichtanlage.....	42
Stundenzähler	43



Inhaltsverzeichnis

Stundenzähler für PZG-Modelle	44
Pumpe Baugröße 2	45
Zapfwellenpumpe 100 ccm	46
Doppelstufenpumpe 2PB 8,3/19D-B28P1-UA2	47
Doppelstufenpumpe Baugröße 3/2	48
Übersetzungsgetriebe 3P ML52-1-1/3,8	49
Übersetzungsgetriebe 3P ML32-3-1/3,8 mit Schnapping	50
Zylinder - Dichtsatz 95/70 x1000 - M5, B3	51
Zylinder - Dichtsatz 95/70 x 1200 - M5, B3	52
Zylinder - Dichtsatz 100/70 x1000 - M1, B1	53
Zylinder - Dichtsatz 100/70 x1200 - B1	54
Zylinder - Dichtsatz 50/25x250 B1	55
Ventil SD11/1-N	56
Ventil SD11/1 ohne Regenerativ-Schaltung	57
Filter Ikron HF502-20	58
Filter Ikron HF550-20	59

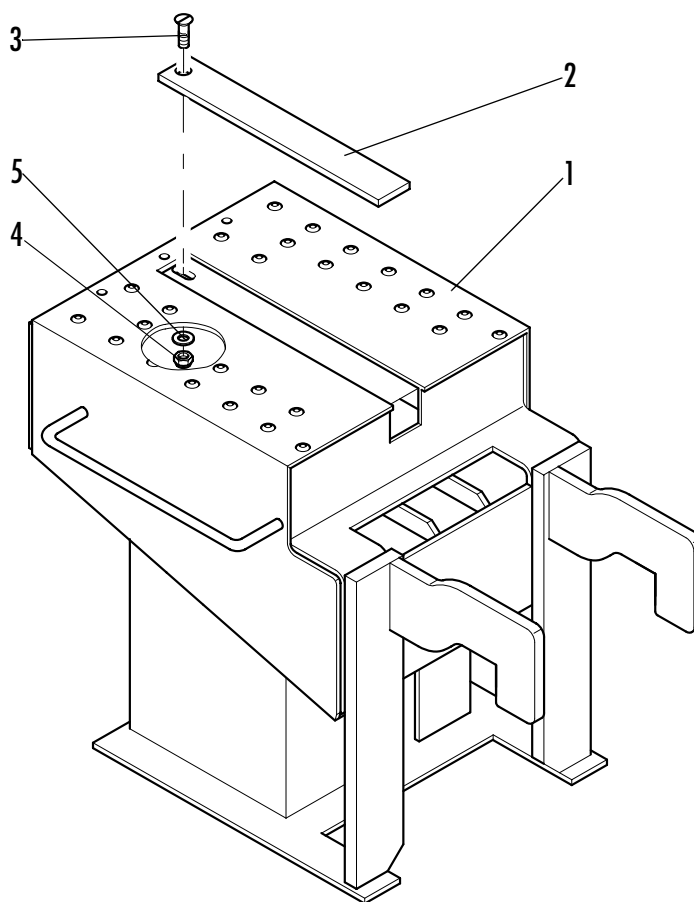
Beispielblatt Spalttisch (185-)

(D) Die Baugruppe, die auf dem Ersatzteillistenblatt dargestellt wird
(GB) Assembly group which you see on the page of your spare parts list
(F) Ensemble ou sous-ensemble détaillé sur la page de la liste de pièces
(NL) Het onderdeel dat bedoeld wordt

(D) Gibt den Bereich von Maschinenummern an, für den dieses Blatt gilt (z.B. ab Maschine Nr. 185). Keine Eintragung bedeutet, daß das Blatt für alle Maschinen gilt.
(GB) Shows the range of machine numbers, for this page (i.e. from machine no. 185 on). No remark means that this page is valid for all machines.

(F) Indique le numéro des machines pour lesquelles cette page est valable (ex. pour machines à partir du N°185). S'il n'y a pas de numéro, la page est valable pour toutes les machines.
(NL) Geeft aan welk machinenummer overeenkomt met het onderdeel (bijv. geldt voor machines vanaf nr. 185-). Indien er geen nummer achterstaat betekent dit dat het onderdeel voor alle machinenummers hetzelfde is.

Beispielblatt
Example page
Exemple
Voorbeeld



(D) Die Benennung des Teiles
(GB) Name of part group
(F) Désignation de la pièce
(NL) Onderdeelnaam

(D) Die Artikelnummer des Teiles
(GB) Article no. of part
(F) Référence de la pièce
(NL) Artikelnummer

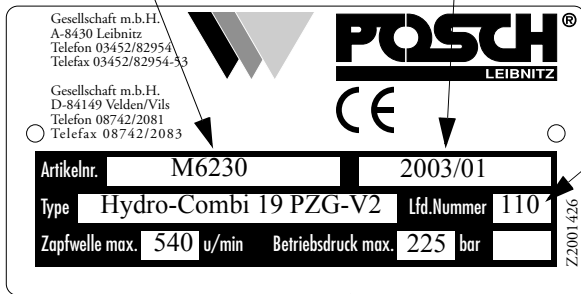
(D) Die Anzahl der Teile pro Baugruppe
(GB) Number of parts per assembly
(F) Nombre de pièces nécessaires par ensemble
(NL) Aantal dat nodig is per machine

Pos.	Benennung	Artikel Nr.	Stk.	Pos.	Benennung	Artikel Nr.	Stk.
1	Spalttisch	F100 2000	1	4	Selbstsi. Sechskantmutter M8-6 DIN985	N190 1550	1
2	Alu - Leiste	F200 1234	1	5	Scheibe M8 DIN134	N190 1880	1
3	Senkkopfschraube M8x30 DIN963	N190 1100	1		Spalttisch komplett	F000 0111	

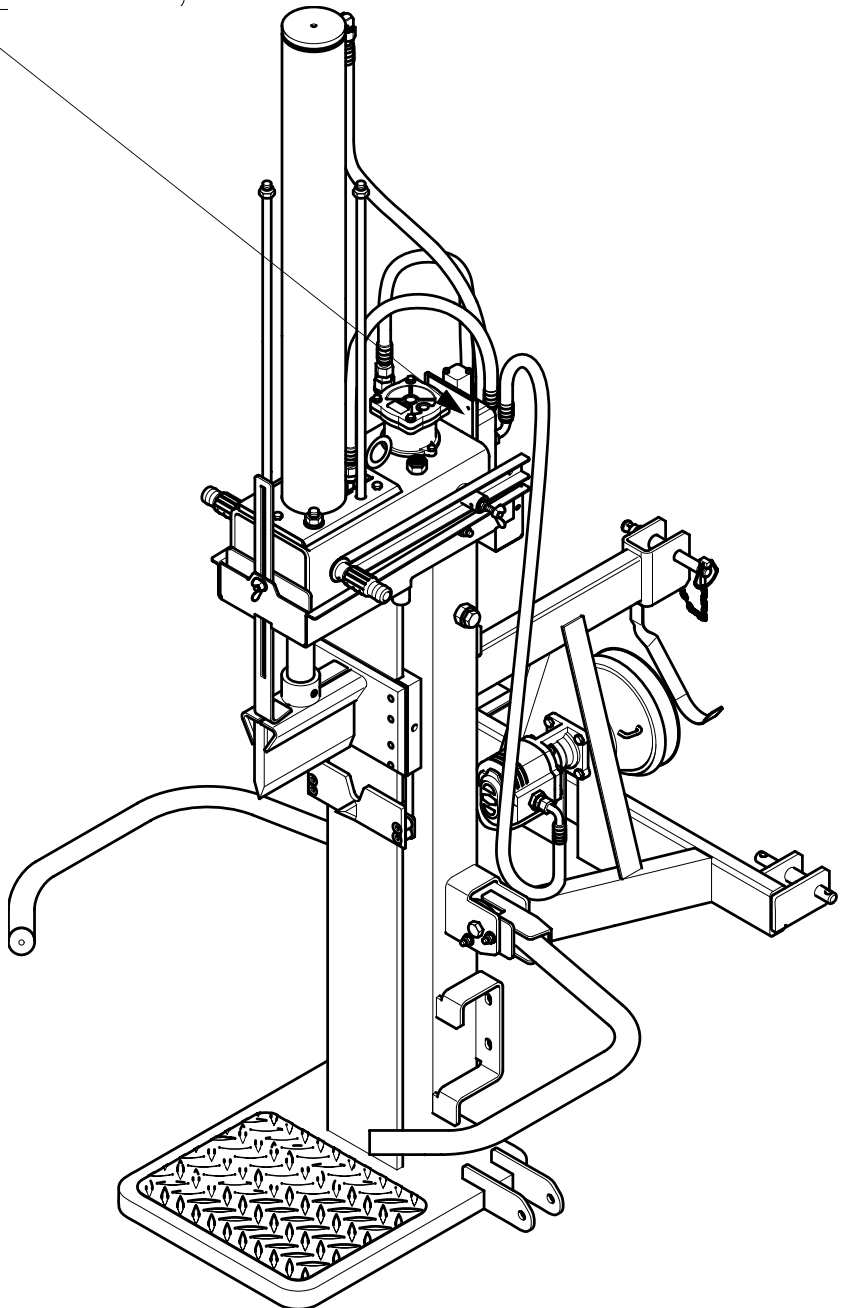
Plazierung des Typenschildes

Die Artikelnummer der Maschine

Die Seriennummer der Maschine



Die Maschinennummer



Montagehinweise

Montagehinweise / Instruction for assembly / Instructions de montage / Montagevoorschriften

Öfüllmenge / Oil capacity / Contenance huile en litres / Moeveelheid olie

AGetriebeöl / Transmission oil / Huile de boîtier / Machineolie

BHydrauliköl / Hydraulic oil / Huile hydraulique / Hydrauliekolie

TMotoröl / motor oil / moteur huile / motor olie

CSchmierem / Lubricate / Huiler / Smeren

Einfetten mittels Fettpresse / Grease with lubrication gun / Graisser à l'aide d'une pompe / Invetten met vetspuit

DMehrzweckfett (Wälzlager) / Universal grease (rolling bearing) /
Graisse multiusage (roulements) / Lagervet

EFett Mineralölbasis / Grease based on mineral-oil / Graisse minérale /
Vet op minerale basis

VSKF-Montagefett (Antifret G1) / SKF-mounting grease (Antifret G1) /
SKF-Graisse (Antifret G1) / SKF-Lagervet (Antifret G1)

Einfetten von Hand / Grease by hand / Graisser au pinceau / Handmatig invetten

FMolykote Kupferpaste / Copper paste / Graisse molykote / Molykote vet

GMineralölfett / Grease based on mineral-oil / Graisse minérale / Vet op minerale basis

UTrockenschmierstoff D321 R / Bonded lubricant D321 R / Film lubrifiant sec D321 R / Droge film D321 R

HAnzugsdrehmoment (Nm) / Torque of bolts (Nm) / Couple de serrage en Nm / Aandraaimoment (Nm)

Klebehilfsmittel(Dichtungen) / Adhesive(sealings) / Différents types de colles(Joints) / Lijmen(Pakkingen)

ILoctite 222

MLoctite 577

QTeflon-Dichtungsband / Teflon-Sealingband

JLoctite 243

NLoctite 638

Joint teflon / Teflon-Pakkingslint

KLoctite 270

OLoctite IS-496

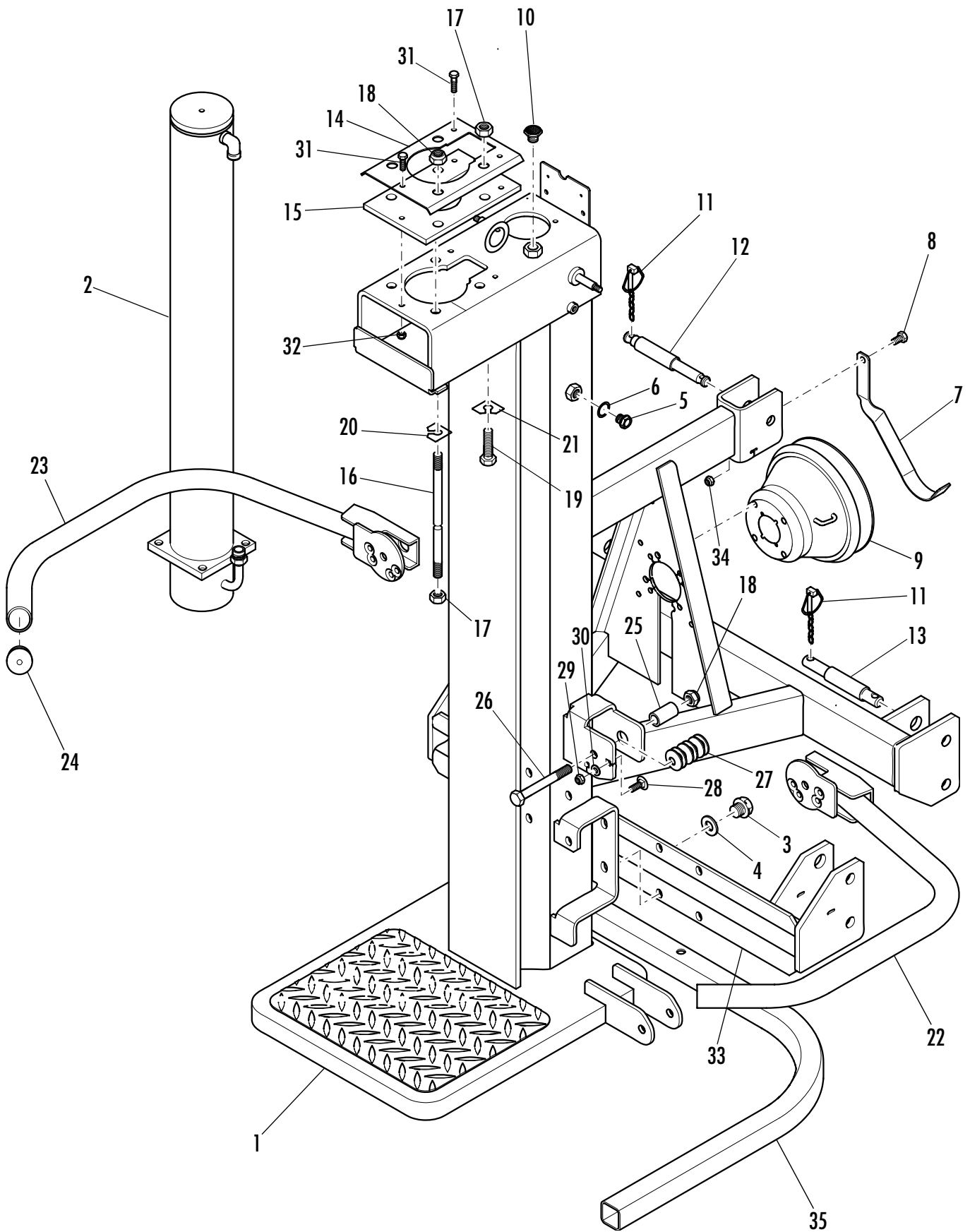
RSilikon

LLoctite 518

PPattex

SÖldruckeinstellung (bar) / Oil pressure (bar) / Réglage de la pression hydraulique (bar) /
Olidedrukinstelling (bar)

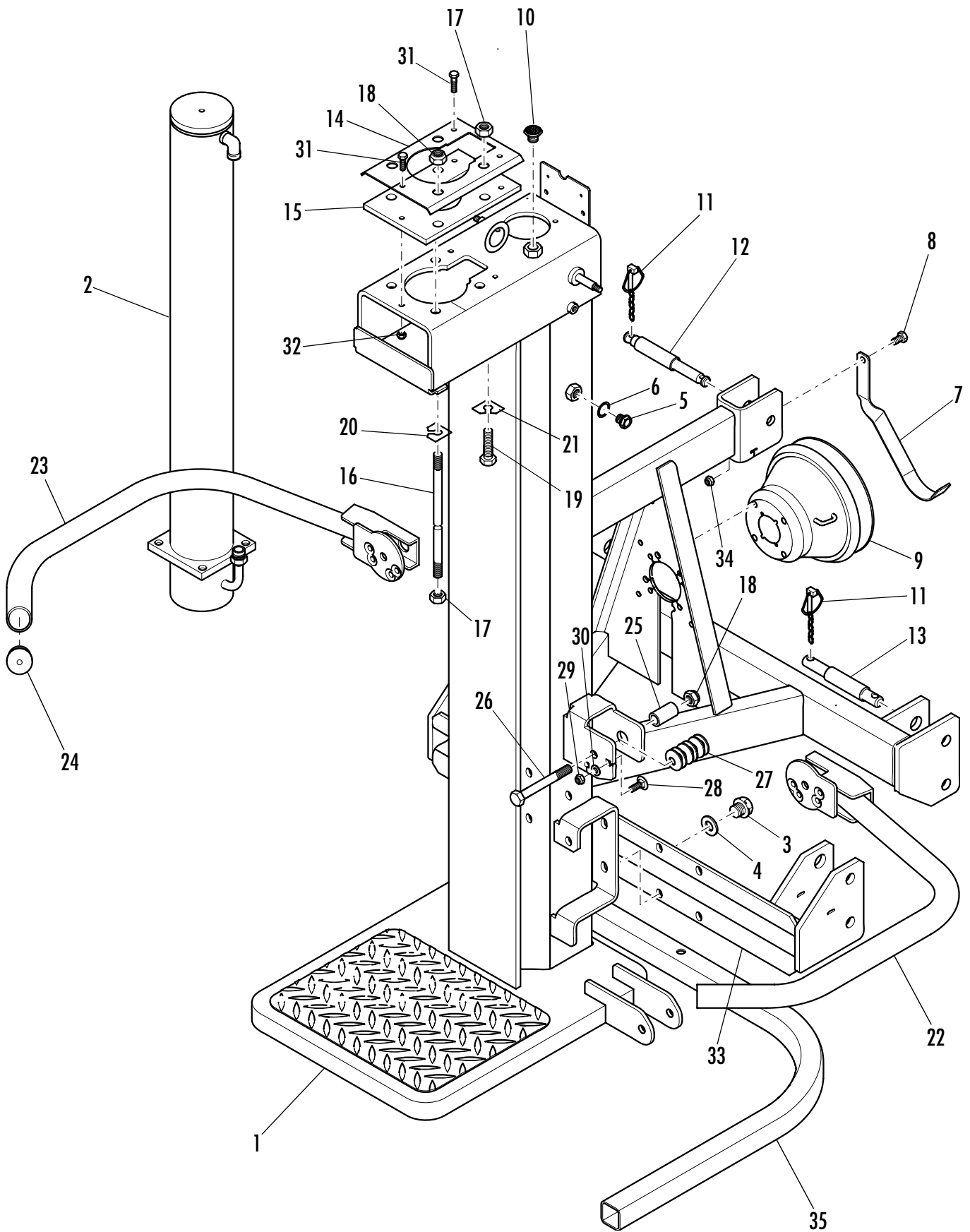
Gestell 15t



Gestell 15t

Pos.	Benennung	Artikel Nr.	Stk.	Pos.	Benennung	Artikel Nr.	Stk.
1	Gestell PZ/PS	F100 3254	1	12	Dreipunktbolzen oben	F100 2623	1
	Gestell PZ/PS <i>Hub 1,2m</i>	F100 3957		13	Dreipunktbolzen unten	F200 8546	2
	Gestell PZG	F100 3255		14	Abdeckplatte	F200 5964	1
	Gestell PZG (für Funkseilwinde)	F100 4571		15	Führungsplatte	F200 5963	1
	Gestell PZG (mit hydr. Hebevorrichtung)	F100 3356		16	Führungsstange	F200 5652	2
	Gestell PZG <i>Hub 1,2m</i>	F100 3958			Führungsstange <i>Hub 1,2m</i>	F200 8462	
	Gestell PZG <i>Hub 1,2m</i> (hydr. Hebevorr.)	F100 3962		17	Sechskantmutter M16 DIN934	N190 1670	4
	Gestell E	F100 3257		18	Selbstsi. Sechskantmutter M16 DIN985	N190 1690	4
	Gestell E <i>Hub 1,2m</i>	F100 3961		19	Sechskantschraube M16x60 DIN933	N190 0972	2
	Gestell E (mit hydr. Hebevorrichtung)	F100 4407		20	Distanzblech 0,3	F200 4352	2
	Gestell PZE	F100 4497		21	Distanzblech 0,5	F200 4402	1
	Gestell PZGE	F100 3258		22	Schutzbügel rechts	F100 2947	1
	Gestell PZGE (mit hydr. Hebevorrichtung)	F100 3750		23	Schutzbügel links	F100 2946	1
	Gestell PZGE <i>Hub 1,2m</i>	F100 3960		24	Kapsto GL 48x2,5	Z200 0216	2
2	Zylinder <i>siehe Seite 51</i>	F200 8803	1	25	Federspannrohr	F200 7141	2
	Zylinder <i>Hub 1,2m siehe Seite 52</i>	F200 8804		26	Sechskantschraube M16x110 DIN931	N190 0984	2
3	Verschlußschraube M30x1,5 DIN910	N199 0130	1	27	Tellerfeder 50x18,4x3 DIN2093	N190 3095	12
4	Alu - Ring 30x36x2 DIN7603	N190 2676	1	28	Torbandschraube M10x25 DIN603	N190 1270	4
5	Ölstandschrabe M18x1,5	Z330 0372	1	29	Selbstsi. Sechskantmutter M10 DIN985	N190 1600	4
6	O-Ring 15,54x2,62	Z160 0970	1	30	Scheibe M10 DIN125/A	N190 1900	4
7	Gelenkwellenaufhängung	F200 6918	1	31	Sechskantschraube M8x30 DIN933	N190 0230	3
8	Sechskantschraube M12x30 DIN933	N190 0670	1	32	Selbstsi. Sechskantmutter M8 DIN985	N190 1550	3
9	Schutztopf	F200 1006	1	33	Dreipunktschiene	F100 4251	1
10	Belüftungsschraube	Z160 0391	1	34	Selbstsi. Sechskantmutter M12 DIN985	N190 1650	1
11	Klappstecker 10x45	Z200 2051	5	35	Abstützbügel (<i>nur bei E / PZGE - Maschinen mit hydr. oder mech. Hebevorrichtung</i>)	F200 8786	1

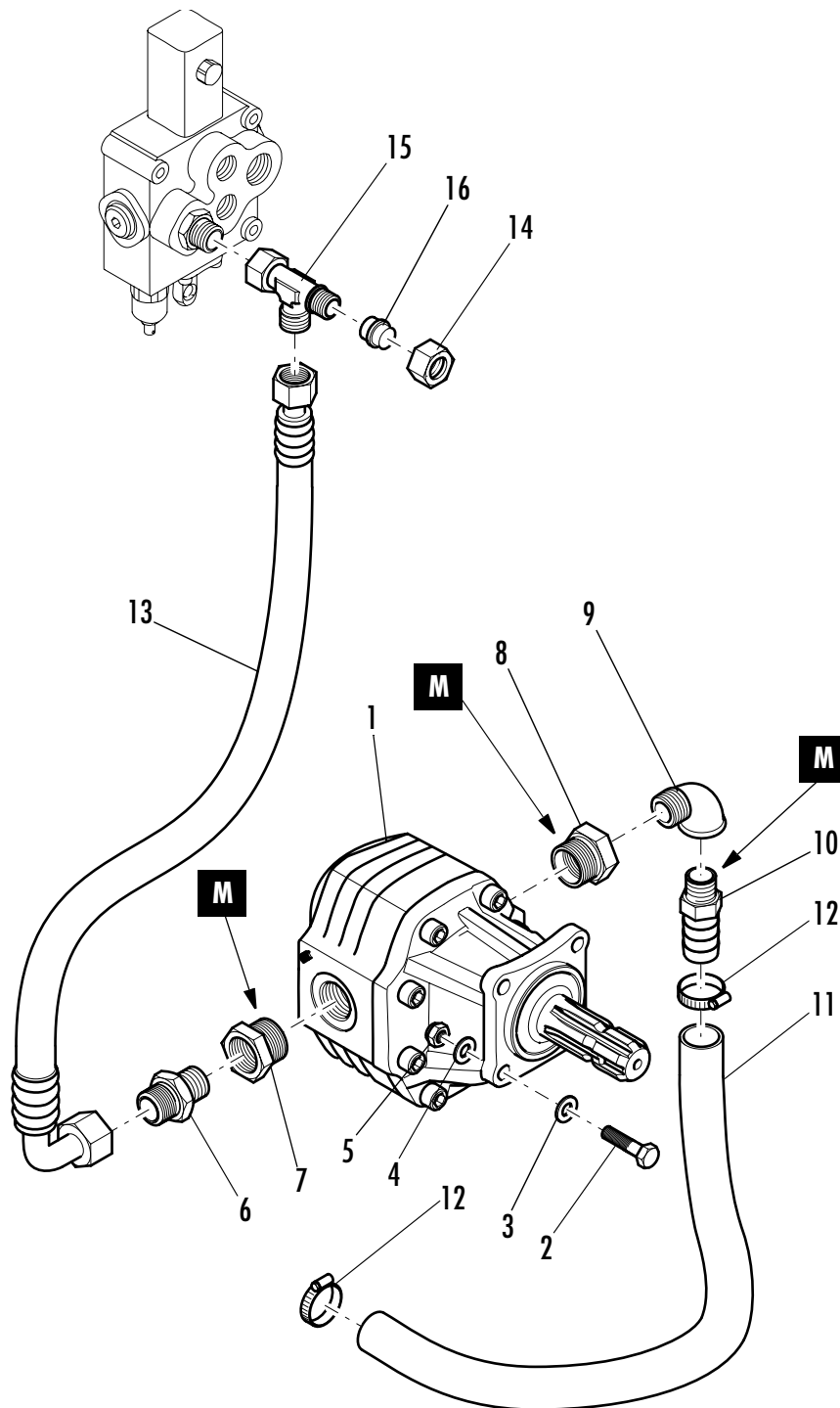
Gestell 17t



Gestell 17t

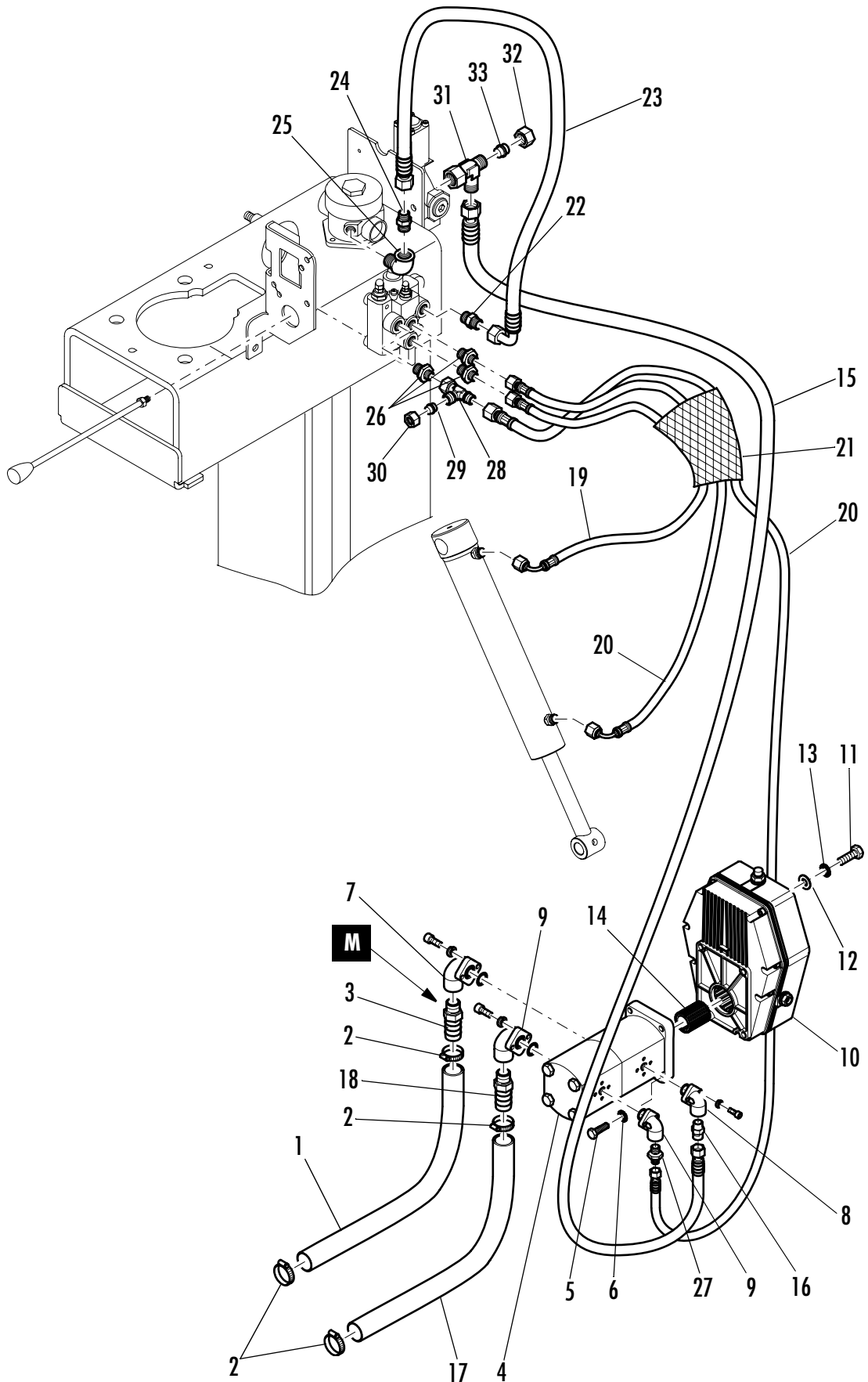
Pos.	Benennung	Artikel Nr.	Stk.	Pos.	Benennung	Artikel Nr.	Stk.
1	Gestell PZ/PS	F100 3254	1	13	Dreipunktbolzen unten	F200 8546	2
	Gestell PZ/PS <i>Hub 1,2m</i>	F100 3957		14	Abdeckplatte	F200 5964	1
	Gestell PZG	F100 3255		15	Führungsplatte	F200 7648	1
	Gestell PZG (mit hydr. Hebevorrichtung)	F100 3356		16	Führungsstange	F200 5652	2
	Gestell PZG <i>Hub 1,2m</i>	F100 3958			Führungsstange <i>Hub 1,2m</i>	F200 8462	
	Gestell PZG <i>Hub 1,2m</i> (hydr. Hebevorr.)	F100 3962		17	Sechskantmutter M16 DIN934	N190 1670	4
	Gestell E	F100 3257		18	Selbstsi. Sechskantmutter M16 DIN985	N190 1690	4
	Gestell E <i>Hub 1,2m</i>	F100 3961		19	Sechskantschraube M16x60 DIN933	N190 0972	2
	Gestell E (für einfaches Traktorfahrwerk)	F100 4535		20	Distanzblech 0,3	F200 4352	2
	Gestell PZGE	F100 3258		21	Distanzblech 0,5	F200 4402	1
	Gestell PZGE <i>Hub 1,2m</i>	F100 3960		22	Schutzbügel rechts	F100 2947	1
	Gestell PZGE (für Funkseilwinde)	F100 4725		23	Schutzbügel links	F100 2946	1
2	Zylinder <i>siehe Seite 53</i>	F200 8796	1	24	Kapsto GL 48x2,5	Z200 0216	2
	Zylinder <i>Hub 1,2m siehe Seite 54</i>	F200 8797		25	Federspanrohr	F200 7141	2
3	Verschlusschraube M30x1,5 DIN910	N199 0130	1	26	Sechskantschraube M16x110 DIN931	N190 0984	2
4	Alu - Ring 30x36x2 DIN7603	N190 2676	1	27	Tellerfeder 50x18,4x3 DIN2093	N190 3095	12
5	Ölstandschrabe M18x1,5	Z330 0372	1	28	Torbandschraube M10x25 DIN603	N190 1270	4
6	O-Ring 15,54x2,62	Z160 0970	1	29	Selbstsi. Sechskantmutter M10 DIN985	N190 1600	4
7	Gelenkwellenaufhängung	F200 6918	1	30	Scheibe M10 DIN125/A	N190 1900	4
8	Sechskantschraube M12x30 DIN933	N190 0670	1	31	Sechskantschraube M8x30 DIN933	N190 0230	3
9	Schutztopf	F200 1006	1	32	Selbstsi. Sechskantmutter M8 DIN985	N190 1550	3
10	Belüftungsschraube	Z160 0391	1	33	Dreipunktschiene	F100 4251	1
11	Klappstecker 10x45	Z200 2051	5	34	Selbstsi. Sechskantmutter M12 DIN985	N190 1650	1
12	Dreipunktbolzen oben	F100 2623	1	35	Abstützbügel (<i>nur bei E / PZGE - Maschinen mit hydr. oder mech. Hebevorrichtung</i>)	F200 8786	1

Antrieb PZG



Pos.	Benennung	Artikel Nr.	Stk.	Pos.	Benennung	Artikel Nr.	Stk.
1	Pumpe 100 <i>siehe Seite 46</i>	Z154 0100	1	10	Außengewindetülle 3/4	Z170 0460	1
2	Sechskantschraube M10x40 DIN931	N190 0470	4	11	Ansaugschlauch 25x6 L=600	F200 3836	1
3	Scheibe M10 DIN125/A	N190 1900	4	12	Schlauchklemme 25-40	Z200 2080	2
4	Sicherungsscheibe M10 BN13292	N190 2100	4	13	Einfach-Leitung DN12 16S/850	Z180 0076	1
5	Selbstsi. Sechskantmutter M10 DIN985	N190 1600	4		Einfach-Leit. DN12 16S/1100 (Hub 1,2m)	Z180 0108	
6	EO XGE 16-PSR-ED	Z170 0170	1	14	EO M16-S	Z170 0150	1
7	EO RI 1x1/2	Z170 0365			EO XEL 16-PS	Z170 0195	1
8	Reduktion 1x3/4	Z170 0430	1	16	EO VKA 16	Z170 0185	1
9	Knie 92 3/4	Z170 0479	1				

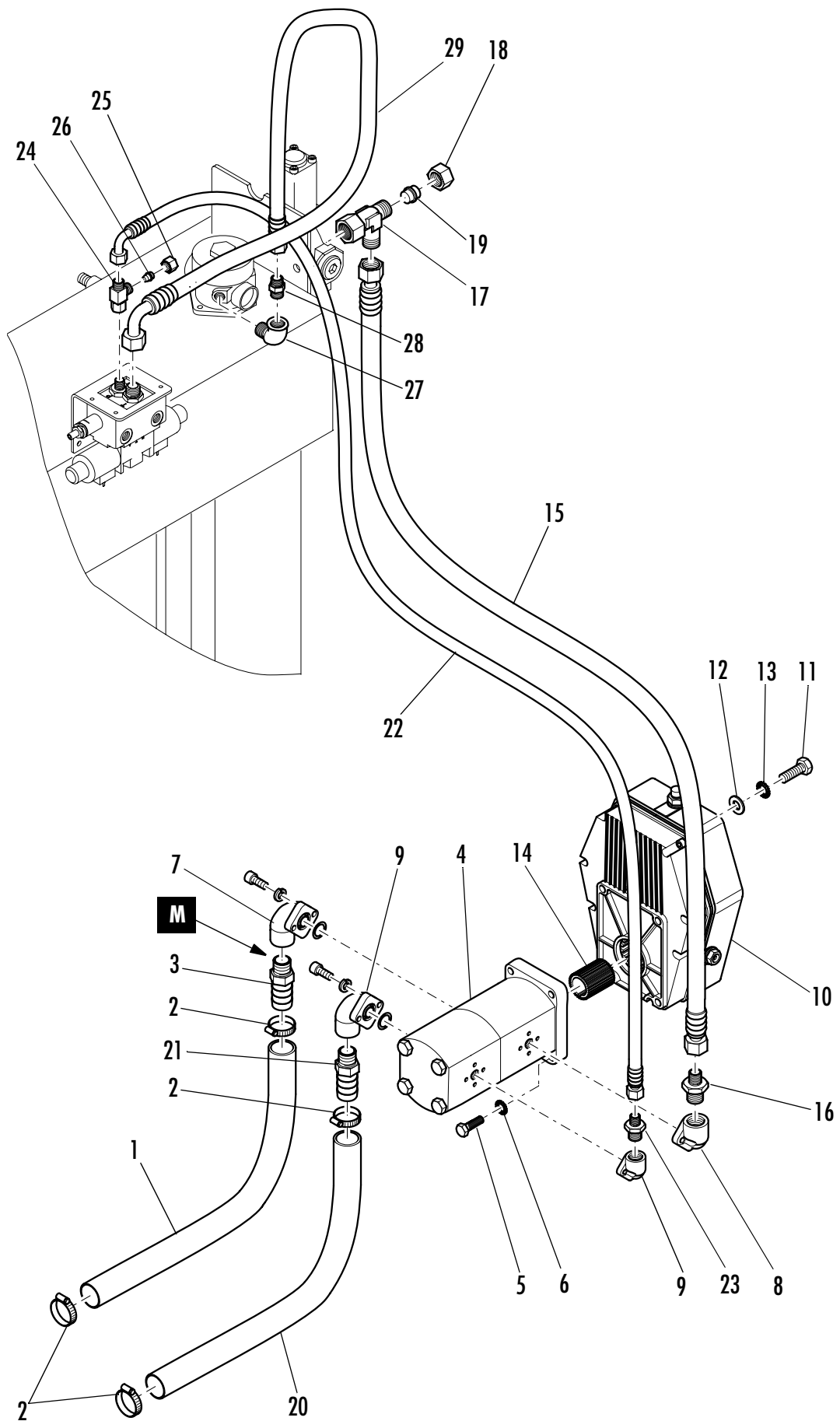
Antrieb PZG - mit hydr. Hebevorrichtung (ab 2004/03)



Antrieb PZG - mit hydr. Hebevorrichtung (ab 2004/03)

Pos.	Benennung	Artikel Nr.	Stk.	Pos.	Benennung	Artikel Nr.	Stk.
1	Ansaugschlauch L=600	F200 3836	1	19	Einfach-Leitung DN8 10L/1200	Z177 0120	1
2	Schlauchklemme 27 - 40	Z200 2080	4	20	Einfach-Leitung DN8 10L/1500	Z177 0151	1
3	Außengewindetülle G3/4"	Z170 0460	1		Einfach-Leitung DN8 10L/1650 (<i>Hub 1,2m</i>)	Z177 0165	
4	Pumpe 3PB27/2PB6,2 <i>siehe Seite 48</i>	Z160 0160	1	21	Schutzschlauch 50x1100	Z500 0110	1
5	Sechskantschraube M10x45 DIN933	N190 0500	4	22	EO XGE 15-PLM-ED	Z170 0075	1
6	Sicherungsscheibe M10 BN13292	N190 2100	4	23	Einfach-Leitung DN12 15L/700	Z180 0060	1
7	Winkelflansch 3GM - G3/4"	Z160 0480	1	24	EO XGE 15-PLR-ED 1/2	Z170 0060	1
8	Winkelflansch 2GM - G1/2"	Z160 0470	1	25	Knie 92 1/2	Z170 0478	1
9	Winkelflansch 1G/3 - G1/2"	Z160 0450	2	26	EO XGE 10 PL/M18x1,5-ED	Z169 0490	3
10	Getriebe 3P <i>siehe Seite 49</i>	Z160 0822	1	27	EO XGE 10 PL/R1/2-ED	Z169 0491	1
11	Sechskantschraube M12x30 DIN933	N190 0670	4	28	EO XEL 10 PL	Z169 0470	1
12	Scheibe M12 DIN125/A	N190 1930	6	29	EO VKA 10	Z169 0455	1
13	Sicherungsscheibe M12 Rip-Lock	N190 2110	4	30	EO M10-L	Z169 0485	1
14	Zahnkupplung BF3	Z160 0540	1	31	EO XEL 16-PS	Z170 0195	1
15	Einfach-Leitung DN12 16S/900	Z180 0090	1	32	EO M16-S	Z170 0150	2
16	EO XGE 16-PSR-ED	Z170 0170	1	33	EO VKA 16	Z170 0185	1
17	Ansaugschlauch L=750	F200 3427	1		Getriebeöl SAE85W-90	Z200 1530	0,5l
18	Außengewindetülle G1/2"	F200 1579	1				

Antrieb PZG W - für Funkseilwinde (ab 2004/03)

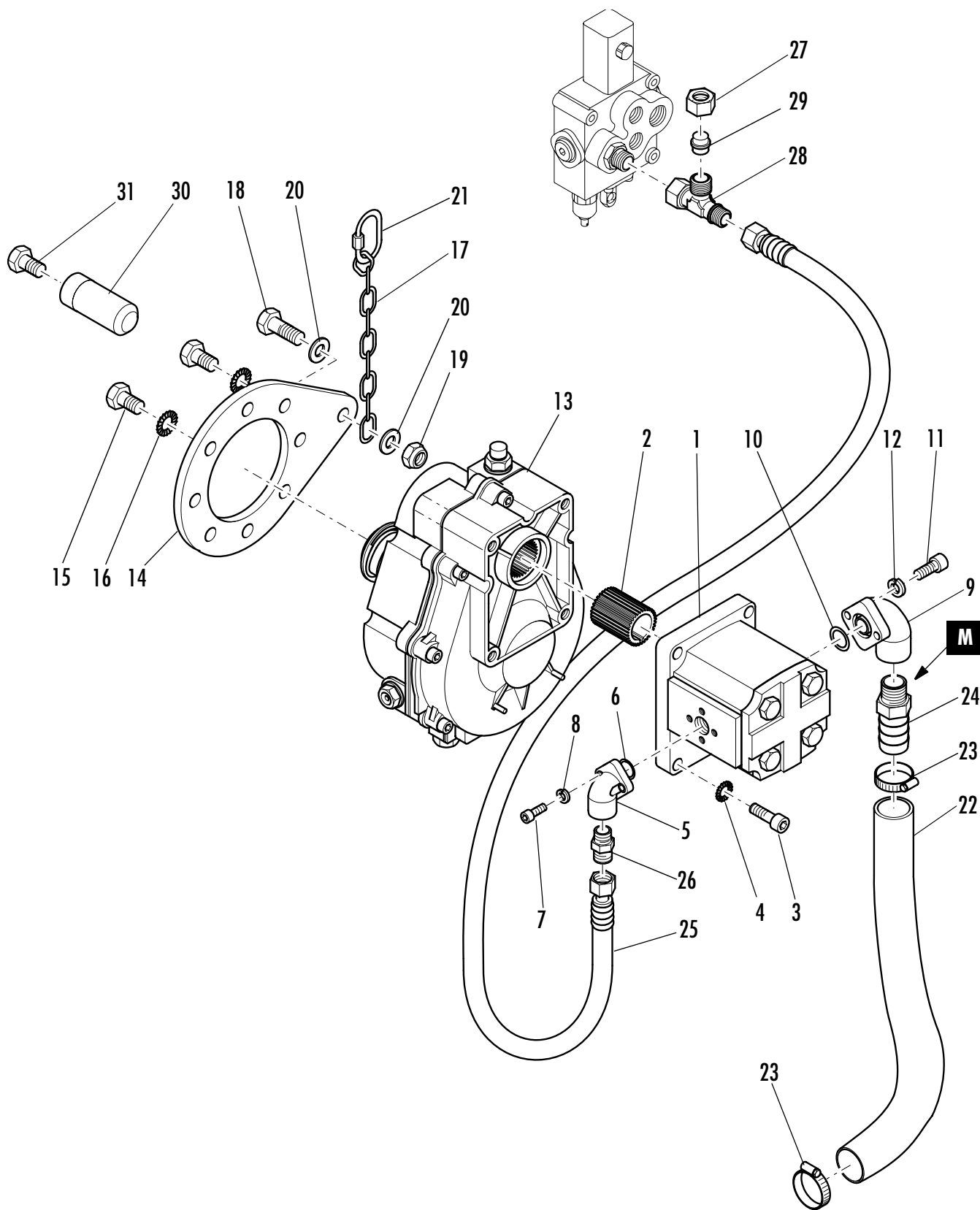




Antrieb PZG W - für Funkseilwinde (ab 2004/03)

Pos.	Benennung	Artikel Nr.	Stk.	Pos.	Benennung	Artikel Nr.	Stk.
1	Ansaugschlauch L=540	F200 3422	1	16	EO XGE 16-PSR-ED	Z170 0170	1
2	Schlauchklemme 27 - 40	Z200 2080	4	17	EO XEL 16-PS	Z170 0195	1
3	Außengewindetülle G3/4"	Z170 0460	1	18	EO M16-S	Z170 0150	2
4	Pumpe 3PB27/2PB6,2 <i>siehe Seite 48</i>	Z160 0160	1	19	EO VKA 16	Z170 0185	1
5	Sechskantschraube M10x45 DIN933	N190 0500	4	20	Ansaugschlauch L=750	F200 3427	1
6	Sicherungsscheibe M10 BN13292	N190 2100	4	21	Außengewindetülle G1/2"	F200 1579	1
7	Winkelflansch 3GM - G3/4"	Z160 0480	1	22	Einfach-Leitung DN8 10L/1500	Z177 0151	1
8	Winkelflansch 2GM - G1/2"	Z160 0470	1	23	EO XGE 10 PL/R1/2-ED	Z169 0491	1
9	Winkelflansch 1G/3 - G1/2"	Z160 0450	2	24	EO XEL 10 PL	Z169 0470	1
10	Getriebe 3P <i>siehe Seite 49</i>	Z160 0822	1	25	EO M10-L	Z169 0485	1
11	Sechskantschraube M12x30 DIN933	N190 0670	4	26	EO VKA 10	Z169 0455	1
12	Scheibe M12 DIN125/A	N190 1930	6	27	Knie 92 1/2	Z170 0478	1
13	Sicherungsscheibe M12 Rip-Lock	N190 2110	4	28	EO XGE 15-PLR-ED 1/2	Z170 0060	1
14	Zahnkupplung BF3	Z160 0540	1	29	Einfach-Leitung DN12 15L/350	Z180 0006	1
15	Einfach-Leitung DN12 16S/900	Z180 0090	1		Getriebeöl SAE85W-90	Z200 1530	0,5l

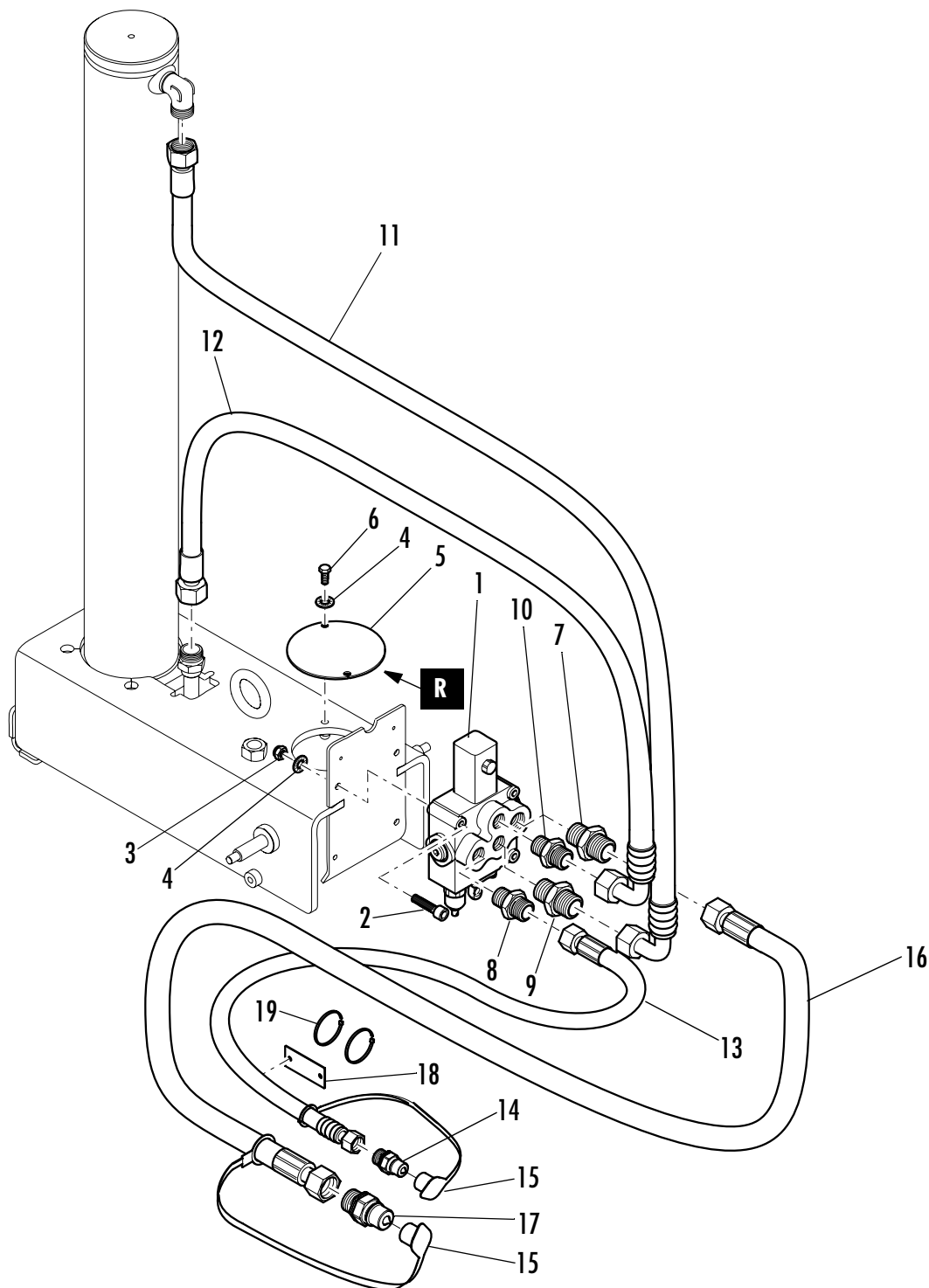
Antrieb PZ



Antrieb PZ

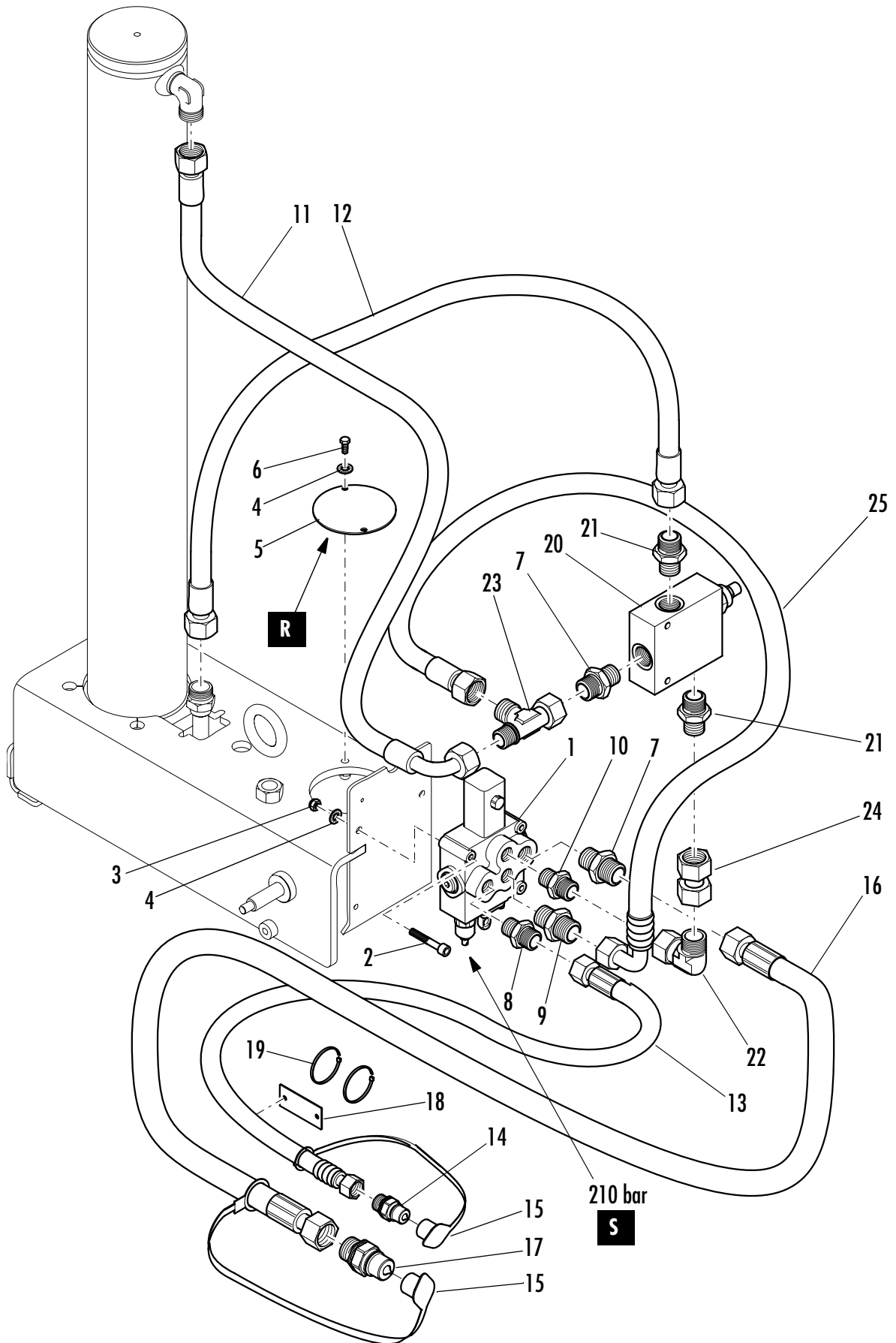
Pos.	Benennung	Artikel Nr.	Stk.	Pos.	Benennung	Artikel Nr.	Stk.
1	Pumpe 2PB26/4,5 <i>siehe Seite 45</i>	Z160 0080	1	17	Drehmomentkette	F200 1203	1
2	Zahnkupplung	Z160 0530	1	18	Sechskantschraube M10x30 DIN933	N190 0390	1
3	Innensechskantschraube M8x30 DIN912	N190 1159	4	19	Selbstsi. Sechskantmutter M10-8 DIN985	N190 1600	1
4	Fächerscheibe M8 DIN6798/A	N190 2080	4	20	Scheibe M10 DIN134	N190 1900	2
5	Winkelflansch 1G/3 - G1/2"	Z160 0450	1	21	Rapidglied B310	Z200 0560	1
6	O - Ring 114	Z160 0970	1	22	Ansaugschlauch L=1320	F200 1201	1
7	Innensechskantschraube M6x20 DIN912	N190 1138	2	23	Schlauchklemme 27 - 40	Z200 2080	2
8	Federring M6 DIN7980	N190 2070	2	24	Außengewindetülle G3/4"	Z170 0460	1
9	Winkelflansch 2G - G3/4"	Z160 0460	1	25	Einfach-Leitung DN12 16S/2300	Z180 0150	1
10	O - Ring 119	Z160 0983	1	26	EO XGE 15-PLR-ED	Z170 0060	1
11	Innensechskantschraube M8x25 DIN912	N190 1158	2	27	EO M16-S	Z170 0150	1
12	Federring M8 DIN7980	N190 2090	2	28	EO XEL 16-PS	Z170 0195	1
13	Getriebe 2P <i>siehe Seite 50</i>	Z160 0812	1	29	EO VKA 16	Z170 0185	1
14	Drehmomentblech	F200 1202	1	30	Getriebehaltebolzen	F200 1229	1
15	Sechskantschraube M10x20 DIN933	N190 0360	4	31	Sechskantschraube M10x25 DIN933	N190 0370	1
16	Fächerscheibe M10 DIN6798/A	N190 2100	4		Getriebeöl SAE85W-90	Z200 1530	0,5l

Antrieb u. Zylinderverrohrung PS



Pos.	Benennung	Artikel Nr.	Stk.	Pos.	Benennung	Artikel Nr.	Stk.
1	Ventil SD11 <i>siehe Seite 56</i>	Z152 0500	1	11	Einfach-Leitung DN16 20S/1100	Z180 0218	1
2	Innensechskantschraube M8x70 DIN912	N190 1180	3		Einfach-Leitung DN16 20S/1350 (<i>Hub 1,2</i>)	Z180 0222	
3	Selbstsi. Sechskantmutter M8 DIN985	N190 1550	2	12	Einfach-Leitung DN12 16S/1300	Z180 0121	1
4	Sicherungsscheibe M8 BN13292	N190 2080	3	13	Einfach-Leitung DN12 15L/1600	Z180 0133	1
5	Filter-Abdeckblech	F200 1216	1	14	Hydraulikstecker DN12 BG3	Z160 0670	1
6	Sechskantschraube M8x20 DIN933	N190 0180	2	15	Staubkappe 1/2 BG3 rot	Z160 0680	2
7	EO XGE 20-PSR-ED	Z170 0250	1	16	Einfach-Leitung DN16 20S/1600	Z180 0235	1
8	EO XGE 15-PLR-ED	Z170 0060	1	17	Hydraulikstecker DN16 BG3	Z160 0672	1
9	EO XGE 20-PSR-1/2	Z170 0251	1	18	Schild „Vorlauf“	F200 1709	1
10	EO XGE 16-PSR-ED	Z170 0170	1	19	Kabelbinder	Z230 0770	2

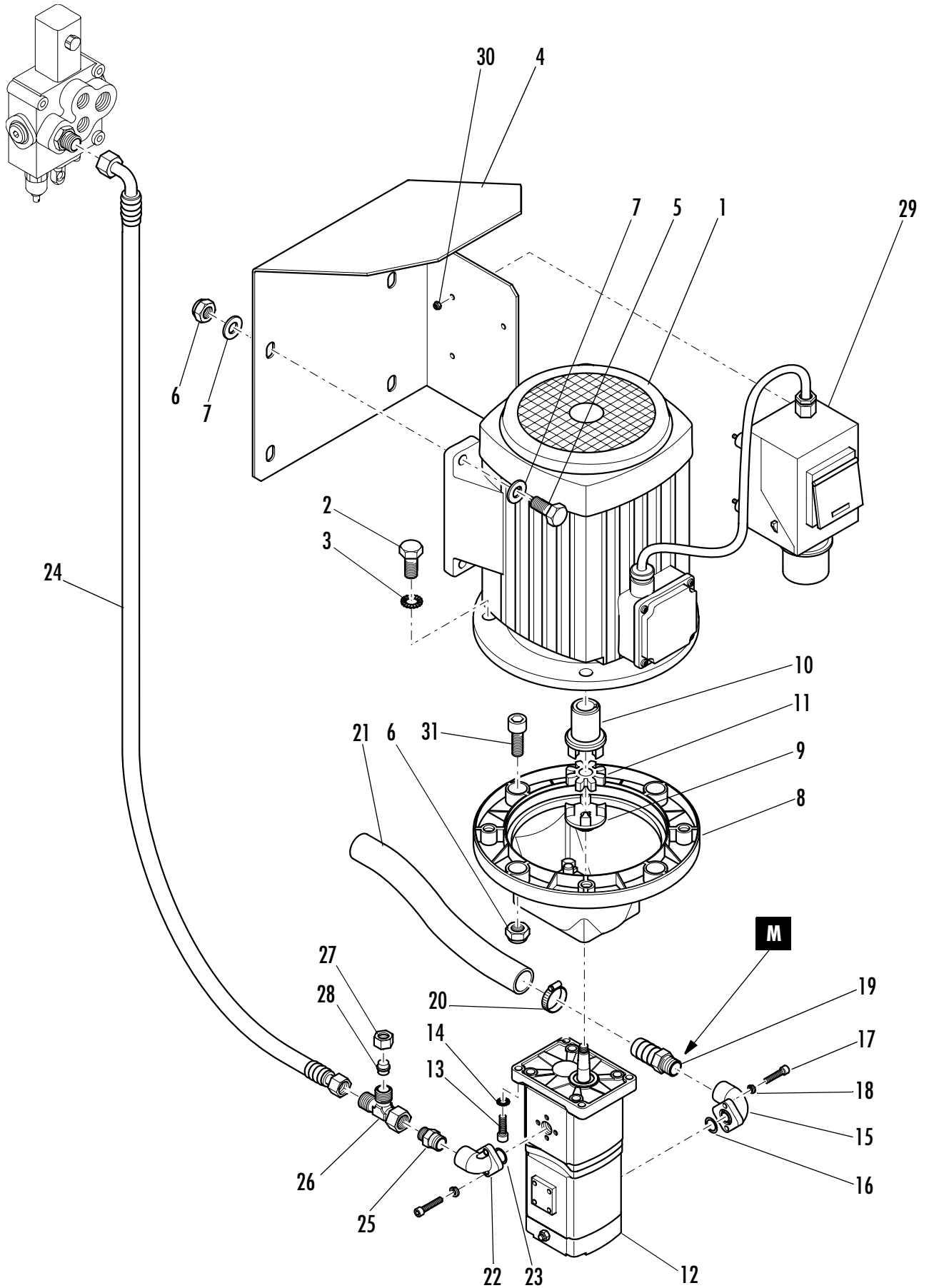
Antrieb u. Zylinderverrohrung PS R „Autospeed“ 15t



Antrieb u. Zylinderverrohrung PS R „Autospeed“ 15t

Pos.	Benennung	Artikel Nr.	Stk.	Pos.	Benennung	Artikel Nr.	Stk.
1	Ventil SD11 <i>siehe Seite 57</i>	Z152 0501	1	13	Einfach-Leitung DN12 15L/1600	Z180 0133	1
2	Innensechskantschraube M8x70 DIN912	N190 1180	3	14	Hydraulikstecker DN12 BG3	Z160 0670	1
3	Selbstsi. Sechskantmutter M8 DIN985	N190 1550	2	15	Staubkappe 1/2 BG3 rot	Z160 0680	2
4	Sicherungsscheibe M8 BN13292	N190 2080	3	16	Einfach-Leitung DN16 20S/1600	Z180 0235	1
5	Filter-Abdeckblech	F200 1216	1	17	Hydraulikstecker DN16 BG3	Z160 0672	1
6	Sechskantschraube M8x20 DIN933	N190 0180	2	18	Schild „Vorlauf“	F200 1709	1
7	EO XGE 20-PSR-ED	Z170 0250	2	19	Kabelbinder	Z230 0770	2
8	EO XGE 15-PLR-ED	Z170 0060	1	20	Eilgangventil	Z157 0800	1
9	EO XGE 20-PSR-1/2	Z170 0251	1	21	EO XGE 16-PSR 3/4-ED	Z170 0171	2
10	EO XGE 16-PSR-ED	Z170 0170	1	22	EO XEW 16-PS	Z170 0180	1
11	Einfach-Leitung DN16 20S/1100	Z180 0218	1	23	EO XEL 20-PS	Z170 0266	1
	Einfach-Leitung DN16 20S/1350 (<i>Hub 1,2</i>)			24	EO GZ 16 S	Z170 0186	1
12	Einfach-Leitung DN12 16S/1300	Z180 0130	1	25	Einfach-Leitung DN16 20S/600	Z180 0210	1

Antrieb E4D

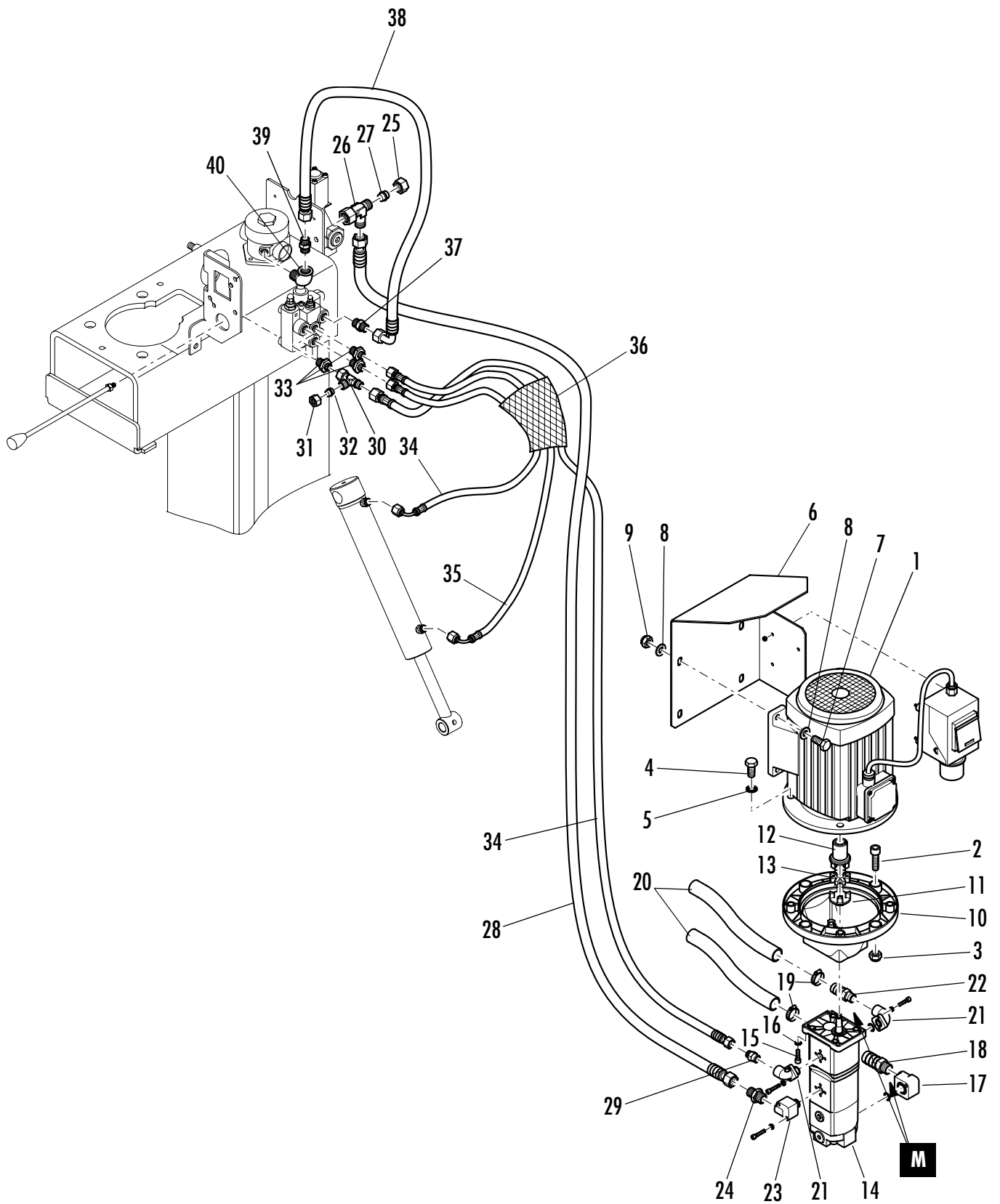




Antrieb E4D

Pos.	Benennung	Artikel Nr.	Stk.	Pos.	Benennung	Artikel Nr.	Stk.
1	E-Motor 4kW	Z230 0130	1	17	Innensechskantschraube M6x45 DIN912	N190 1147	4
2	Sechskantschraube M12x25 DIN933	N190 0650	4	18	Federring M6 DIN7980	N190 2070	4
3	Sicherungsscheibe M12 BN13292	N190 2110	4	19	Außengewindetülle G 3/4"	Z170 0460	1
4	Schalterblech	F200 6915	1	20	Schlauchklemme 27 - 40	Z200 2080	2
5	Sechskantschraube M12x35 DIN931	N190 0700	4	21	Saugschlauch	F200 2639	1
6	Selbstsi. Sechskantmutter M12 DIN985	N190 1650	8	22	Winkelflansch 1GB/3	Z160 0455	1
7	Scheibe M12 DIN125/A	N190 1940	8	23	O - Ring 116	Z160 0980	1
8	Pumpenträger 2PA250	Z160 0350	1	24	Einfach-Leitung DN12 16S/600	Z180 0047	1
9	Kupplungsteil kegelig	F200 2916	1	25	EO XGE 16-PSR-ED	Z170 0170	1
10	Kupplungsteil zylindrisch	F200 2917	1	26	EO XEL 16-PS	Z170 0195	1
11	Kupplungsstern	Z160 0520	1	27	EO M16-S	Z170 0150	1
12	Pumpe 2PB8,3/19/D <i>siehe Seite 47</i>	Z160 0141	1	28	EO VKA 16	Z170 0185	1
13	Innensechskantschraube M8x30 DIN912	N190 1159	4	29	Schalter	Z330 0433	1
14	Sicherungsscheibe M8 BN13292	N190 2080	4	30	Selbstsi. Sechskantmutter M4-6 DIN985	N190 1407	4
15	Winkelflansch 2GB	Z160 0465	1	31	Innensechskantschraube M12x25 DIN912	N190 1250	4
16	O - Ring 119	Z160 0983	1				

Antrieb E4D-HHE (mit hydr. Hebevorrichtung)

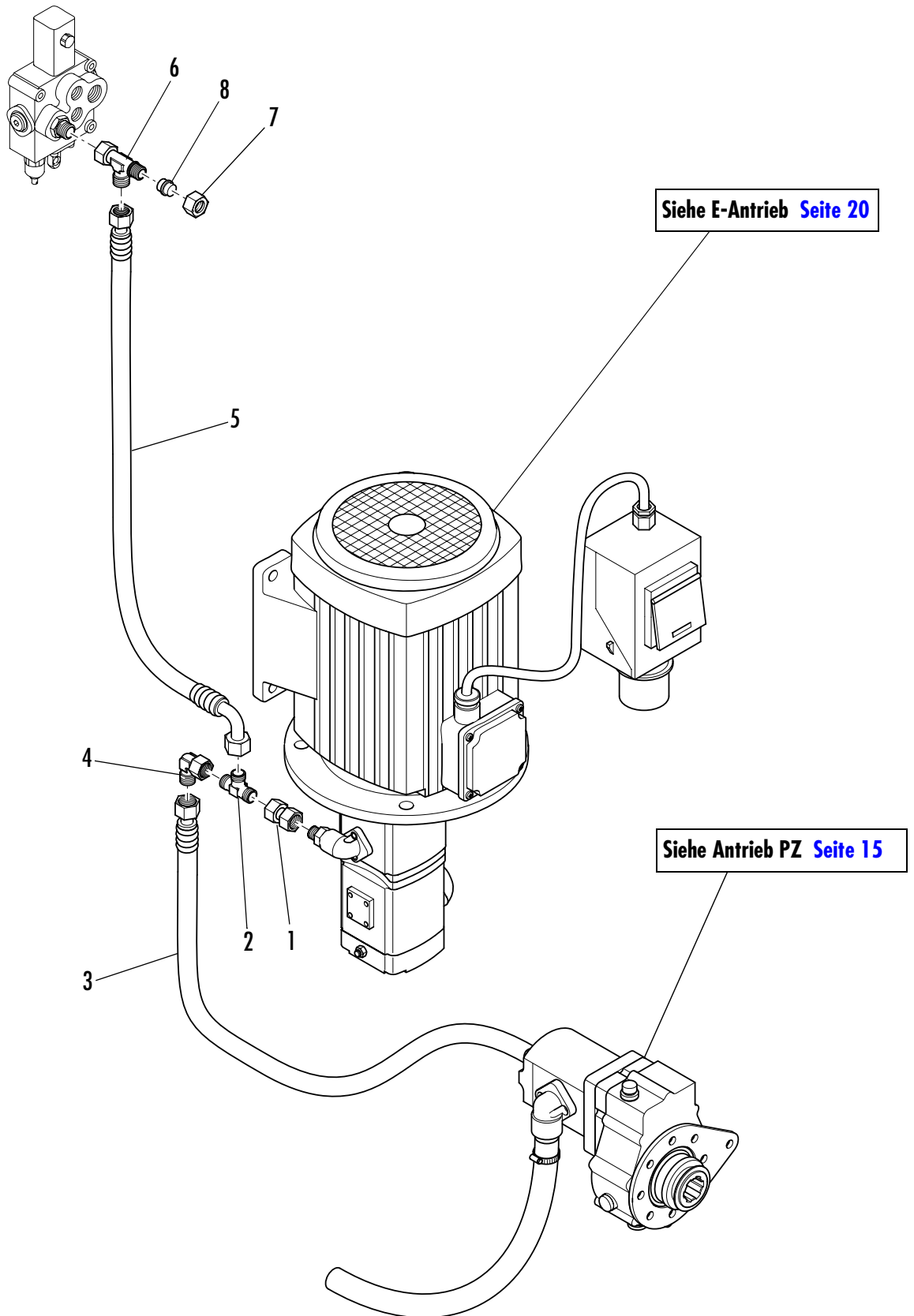




Antrieb E4D-HHE (mit hydr. Hebevorrichtung)

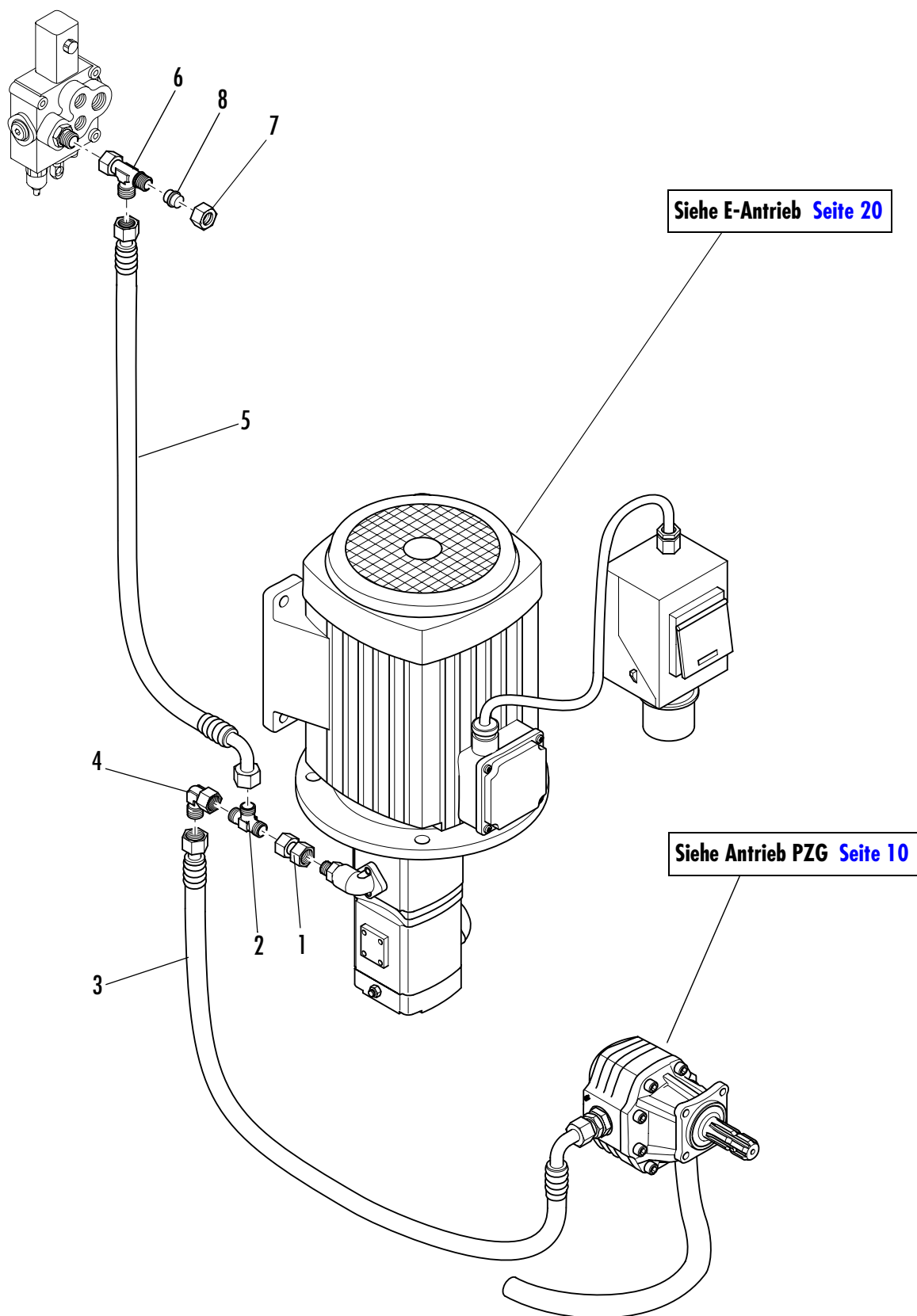
Pos.	Benennung	Artikel Nr.	Stk.	Pos.	Benennung	Artikel Nr.	Stk.
1	E-Motor 4kW	Z230 0130	1	21	Winkelflansch 1G/3-G1/2	Z160 0450	2
2	Innensechskantschraube M12x25 DIN912	N190 1250	4	22	Außengewindetülle G 1/2"	F200 1579	1
3	Selbstsi. Sechskantmutter M12 DIN985	N190 1650	4	23	Winkelflansch 1GB/3	Z160 0455	1
4	Sechskantschraube M12x35 DIN933	N190 0700	4	24	EO XGE 16-PSR-ED	Z170 0170	1
5	Sicherungsscheibe M12 BN13292	N190 2110	4	25	EO M16-S	Z170 0150	1
6	Schalterblech	F200 6915	1	26	EO XEL 16-PS	Z170 0195	1
7	Sechskantschraube M10x35 DIN931	N190 0420	4	27	EO VKA 16	Z170 0185	1
8	Scheibe M10 DIN134	N190 1900	8	28	Einfach-Leitung DN12 16S/700	Z180 0071	1
9	Selbstsi. Sechskantmutter M10 DIN985	N190 1600	4	29	EO XGE 10-PL/R1/2-ED	Z169 0491	1
10	Pumpenträger 2PA250	Z160 0350	1	30	EO XEL 10 PL	Z169 0470	1
11	Kupplungsteil kegelig	F200 2916	1	31	EO M10-L	Z169 0485	1
12	Kupplungsteil zylindrisch	F200 2917	1	32	EO VKA 10	Z169 0455	1
13	Kupplungsstern	Z160 0520	1	33	EO XGE 10-PL/M18x1,5-ED	Z169 0490	3
14	Pumpe PLP20,4/20,8/20,2	Z160 0143	1	34	Einfach-Leitung DN8 10L/1200	Z177 0120	2
15	Innensechskantschraube M8x30 DIN912	N190 1159	4	35	Einfach-Leitung DN8 10L/1500	Z177 0151	1
16	Sicherungsscheibe M8 BN13292	N190 2080	4	36	Schutzschlauch 50x1100	Z500 0110	1
17	Winkelflansch 2GB	Z160 0465	1	37	EO XGE 15-PLM-ED	Z170 0075	1
18	Außengewindetülle G 3/4"	Z170 0460	1	38	Einfach-Leitung DN12 15L/700	Z180 0060	1
19	Schlauchklemme 26 - 38	Z200 2080	4	39	EO XGE 15-PLR-ED 1/2	Z170 0060	1
20	Ansaugschlauch	F200 2639	2	40	Knie 92 1/2	Z170 0478	1

Antrieb PZE 4D



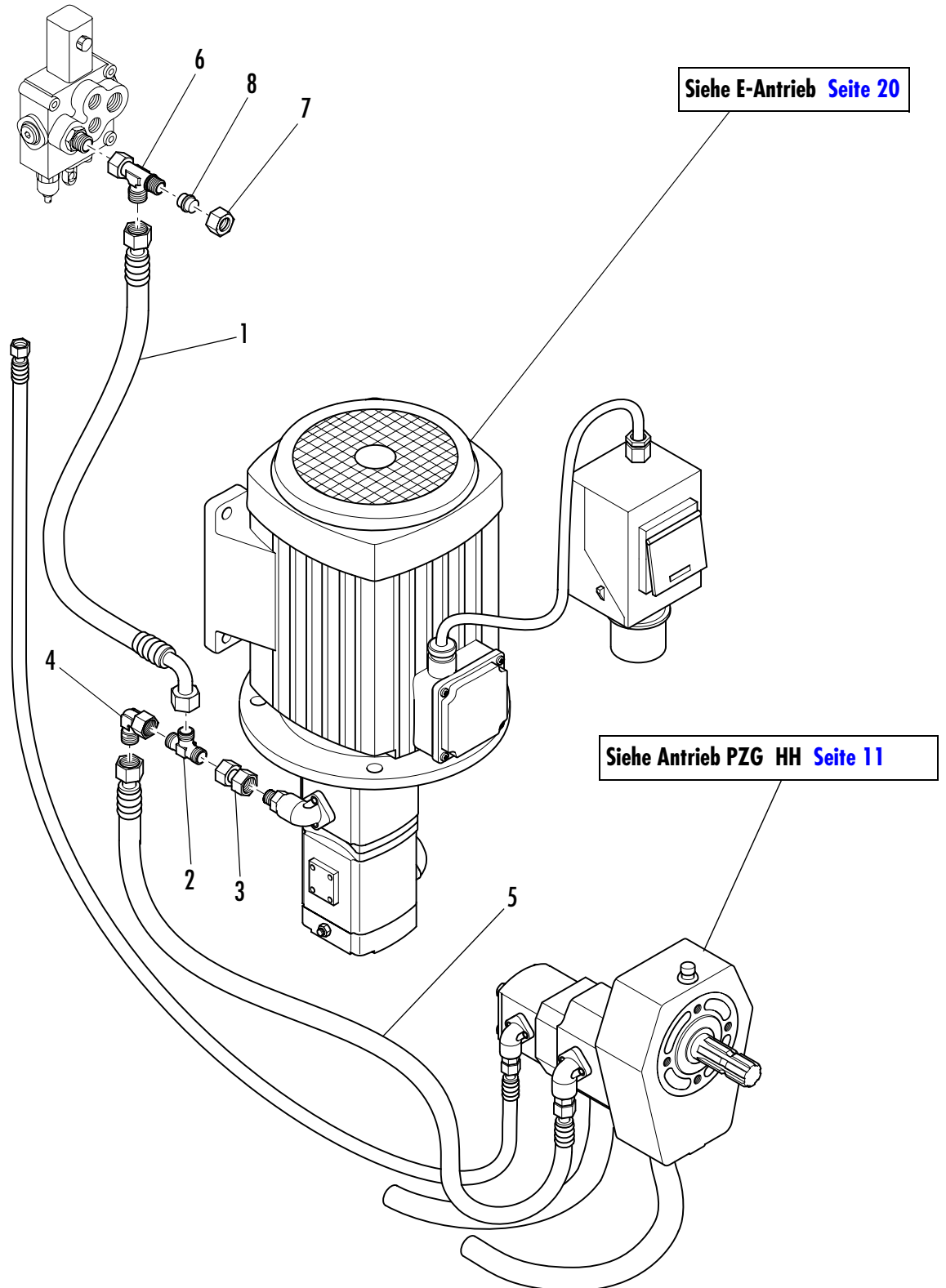
Pos.	Benennung	Artikel Nr.	Stk.	Pos.	Benennung	Artikel Nr.	Stk.
1	EO GZ 16-S	Z170 0186	1	5	Einfach-Leitung DN12 16S/400	Z180 0010	1
2	Wechselventil WV 16-S	F000 1005	1	6	EO XEL 16-PS	Z170 0195	1
3	Einfach-Leitung DN12 16S/1900	Z180 0145	1	7	EO M16-S	Z170 0150	1
4	EO XEW 16-PS	Z170 0180	1	8	EO VKA 16	Z170 0185	1

Antrieb PZG E4D



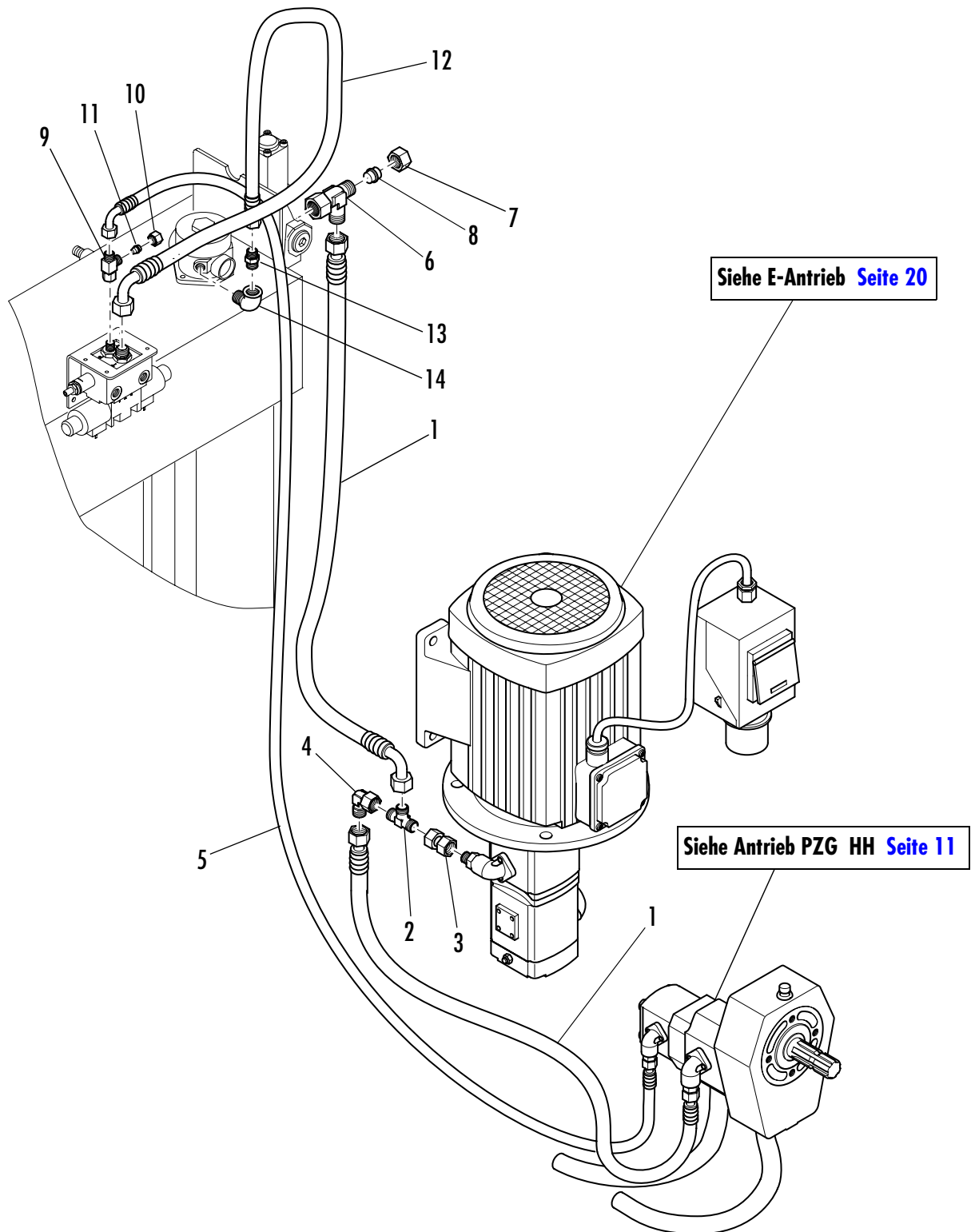
Pos.	Benennung	Artikel Nr.	Stk.	Pos.	Benennung	Artikel Nr.	Stk.
1	EO GZ 16-S	Z170 0186	1	5	Einfach-Leitung DN12 16S/400	Z180 0010	1
2	Wechselventil WV 16-S	F000 1005	1	6	EO XEL 16-PS	Z170 0195	1
3	Einfach-Leitung DN12 16S/500	Z180 0030	1	7	EO M16-S	Z170 0150	1
4	EO XEW 16-PS	Z170 0180	1	8	EO VKA 16	Z170 0185	1

Antrieb PZG E4D (mit hydr. Hebevorrichtung)



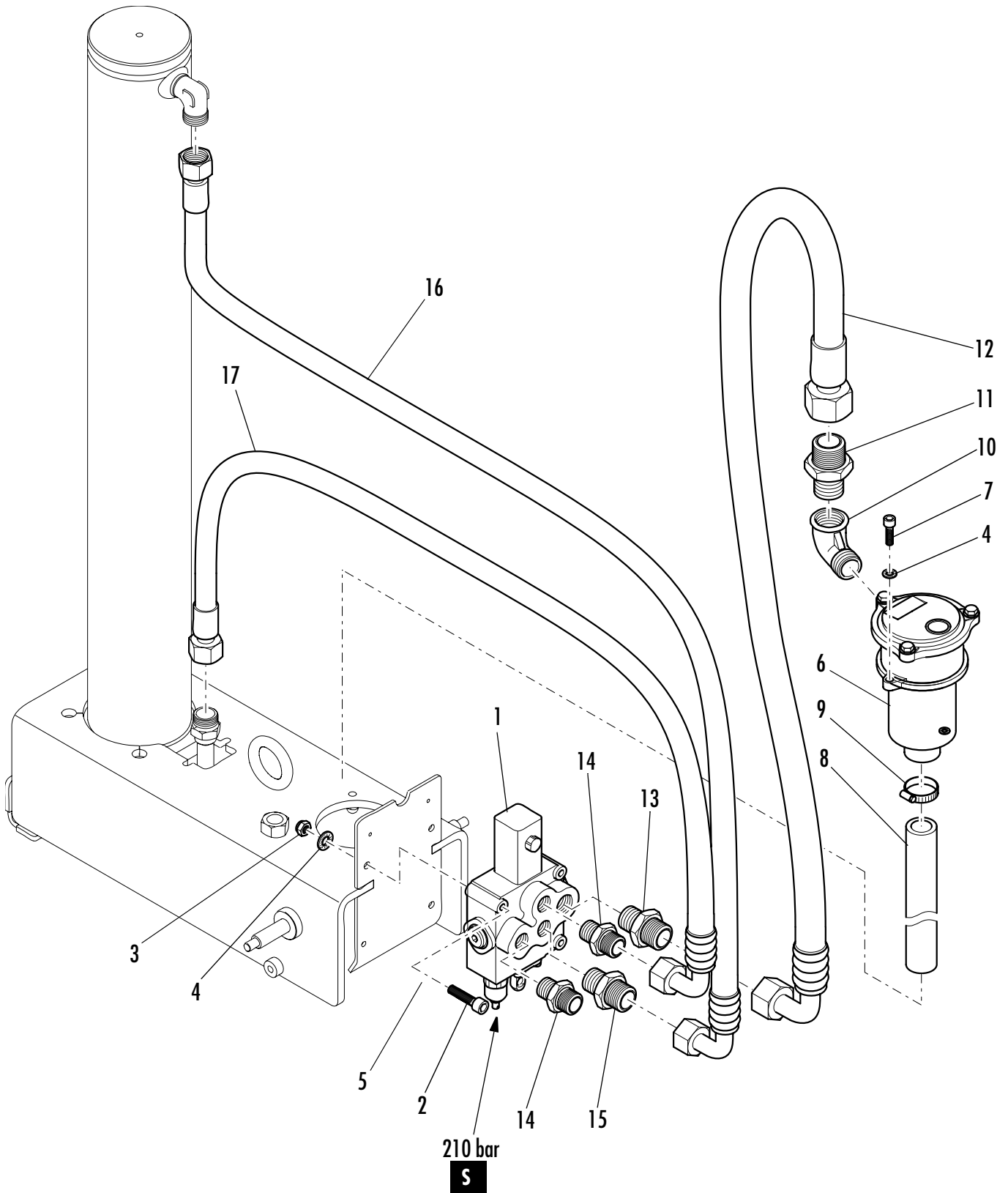
Pos.	Benennung	Artikel Nr.	Stk.	Pos.	Benennung	Artikel Nr.	Stk.
1	Einfach-Leitung DN12 16S/900	Z180 0090	1	5	Einfach-Leitung DN12 16S/600	Z180 0047	
2	Wechselventil WV 16-S	F000 1005	1	6	EO XEL 16-PS	Z170 0195	1
3	EO GZ 16-S	Z170 0186	1	7	EO M16-S	Z170 0150	1
4	EO XEW 16-PS	Z170 0180	1	8	EO VKA 16	Z170 0185	1

Antrieb PZG E4D W - für Seilwinde



Pos.	Benennung	Artikel Nr.	Stk.	Pos.	Benennung	Artikel Nr.	Stk.
1	Einfach-Leitung DN12 16S/500	Z180 0030	2	8	EO VKA 16	Z170 0185	1
2	Wechselventil WV 16-S	F000 1005	1	9	EO XEL 10 PL	Z169 0470	1
3	EO GZ 16-S	Z170 0186	1	10	EO M10-L	Z169 0485	1
4	EO XEW 16-PS	Z170 0180	1	11	EO VKA 10	Z169 0455	1
5	Einfach-Leitung DN8 10L/1500	Z177 0151	1	12	EO XGE 15-PLR-ED 1/2	Z170 0060	1
6	EO XEL 16-PS	Z170 0195	1	13	Einfach-Leitung DN12 15L/350	Z180 0006	1
7	EO M16-S	Z170 0150	1	14	Knie 92 1/2	Z170 0478	1

Zylinderverrohrung

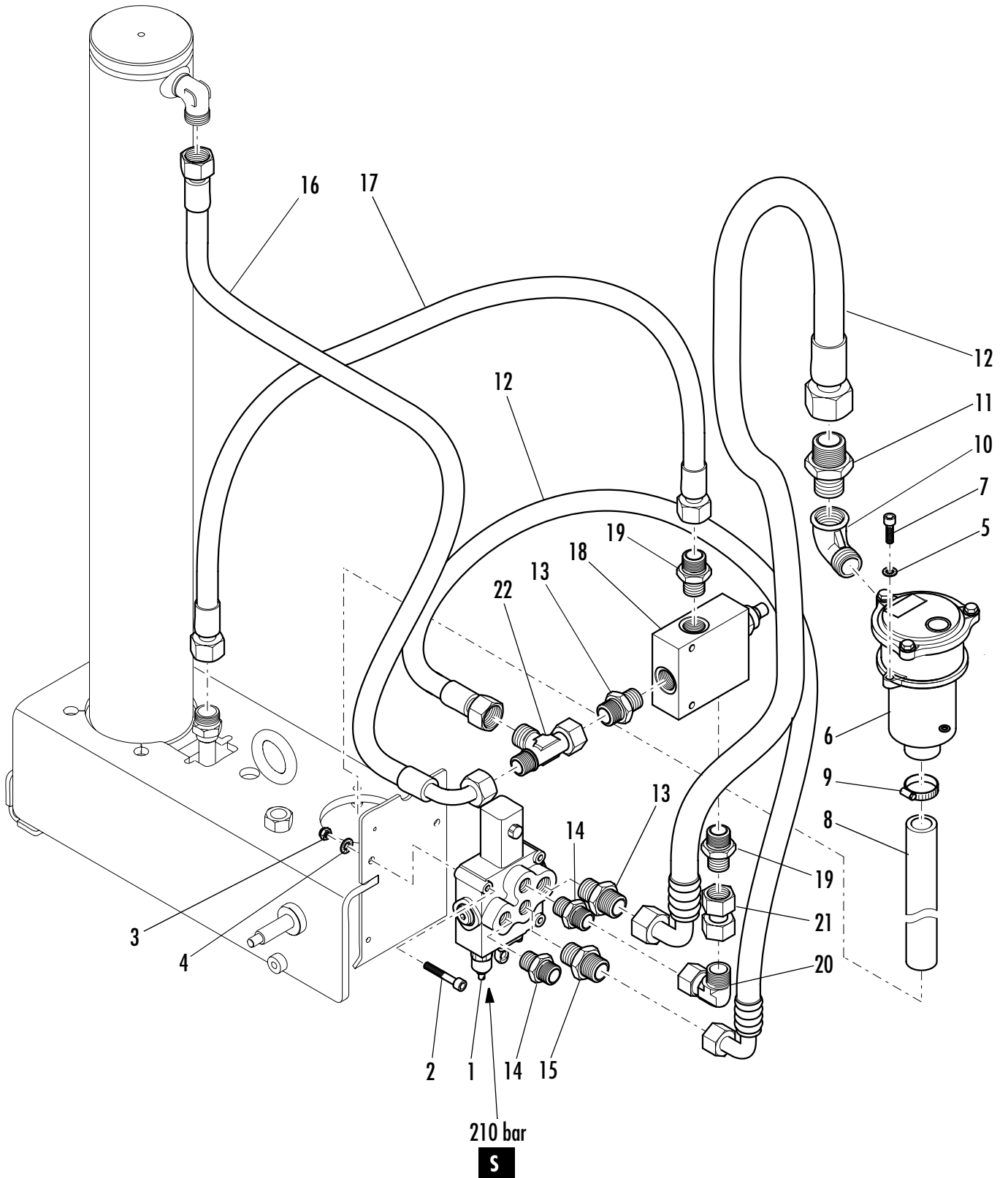




Zylinderverrohrung

Pos.	Benennung	Artikel Nr.	Stk.	Pos.	Benennung	Artikel Nr.	Stk.
1	Ventil SD11 <i>siehe Seite 56</i>	Z152 0500	1	11	EO XGE 20-PSR-1-WD	Z170 0252	1
2	Innensechskantschraube M8x70 DIN912	N190 1180	3	12	Einfach-Leitung DN16 20S/600	Z180 0210	1
3	Selbstsi. Sechskantmutter M8 DIN985	N190 1550	2	13	EO XGE 20-PSR-ED	Z170 0250	1
4	Sicherungsscheibe M8 BN13292	N190 2080	3	14	EO XGE 16-PSR-ED	Z170 0170	2
5	Scheibe M8 DIN125/A	N190 1880	1	15	EO XGE 20-PSR 1/2	Z170 0251	1
6	Filter <i>siehe Seite 58</i>	Z160 0420	1	16	Einfach-Leitung DN16 20S/1100	Z180 0218	1
	Filter <i>bei HH und W siehe Seite 59</i>	Z160 0422			Einfach-Leitung DN16 20S/1350 <i>Hub 1,2m</i>	Z180 0222	1
7	Innensechskantschraube M8x30 DIN912	N190 1159	2	17	Einfach-Leitung DN12 16S/1300	Z180 0121	1
8	Filterschlauch	F200 1204	1		Einfach-Leitung DN12 16S/1500 <i>Hub 1,2m</i>	Z180 0129	1
9	Schlauchklemme 33 - 36	Z200 2090	1		Hydrauliköl HLP-M46	Z200 1520	40l
10	Knie 92 1	Z170 0480	1				

Zylinderverrohrung R „Autospeed“

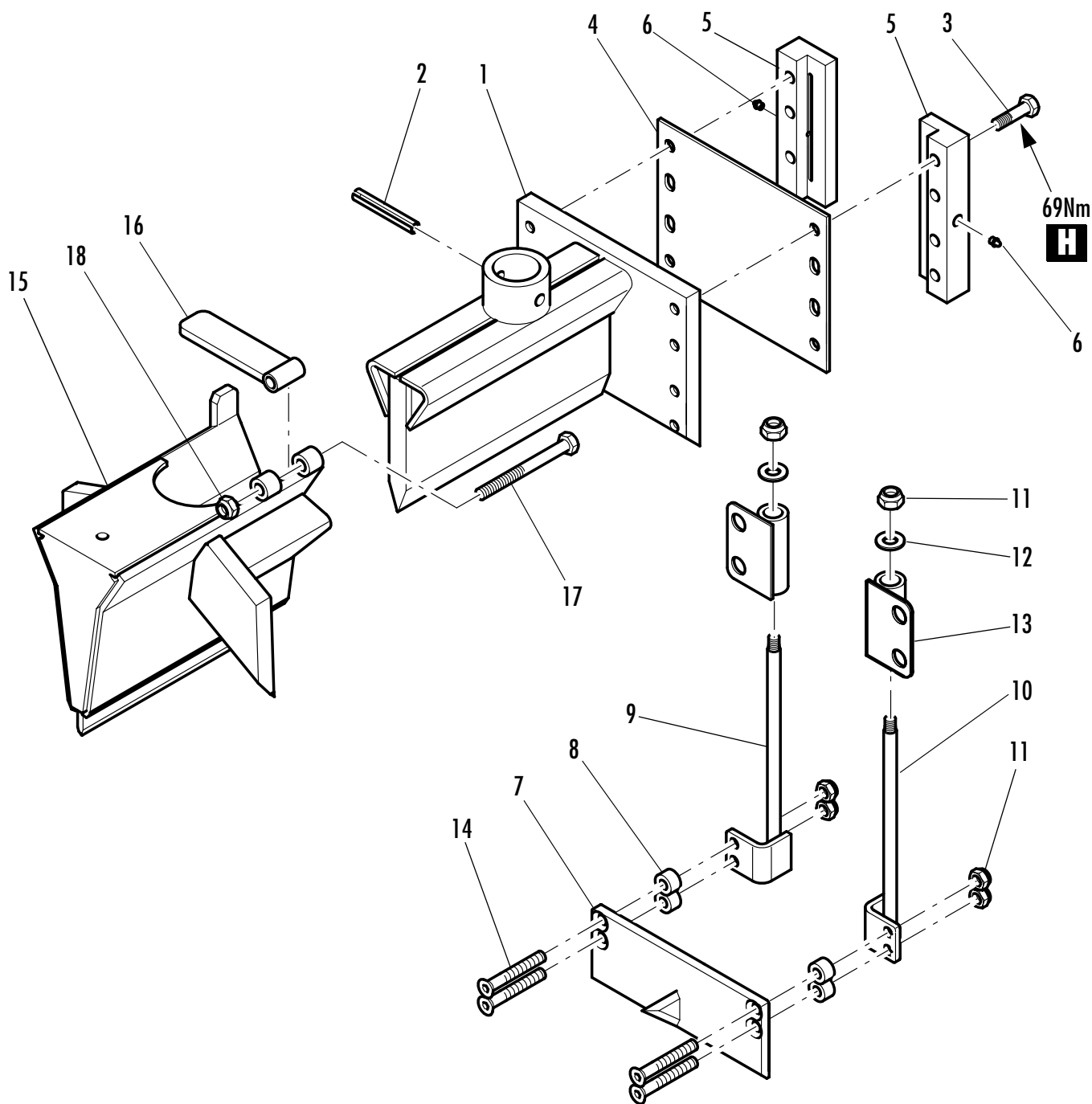




Zylinderverrohrung R „Autospeed“

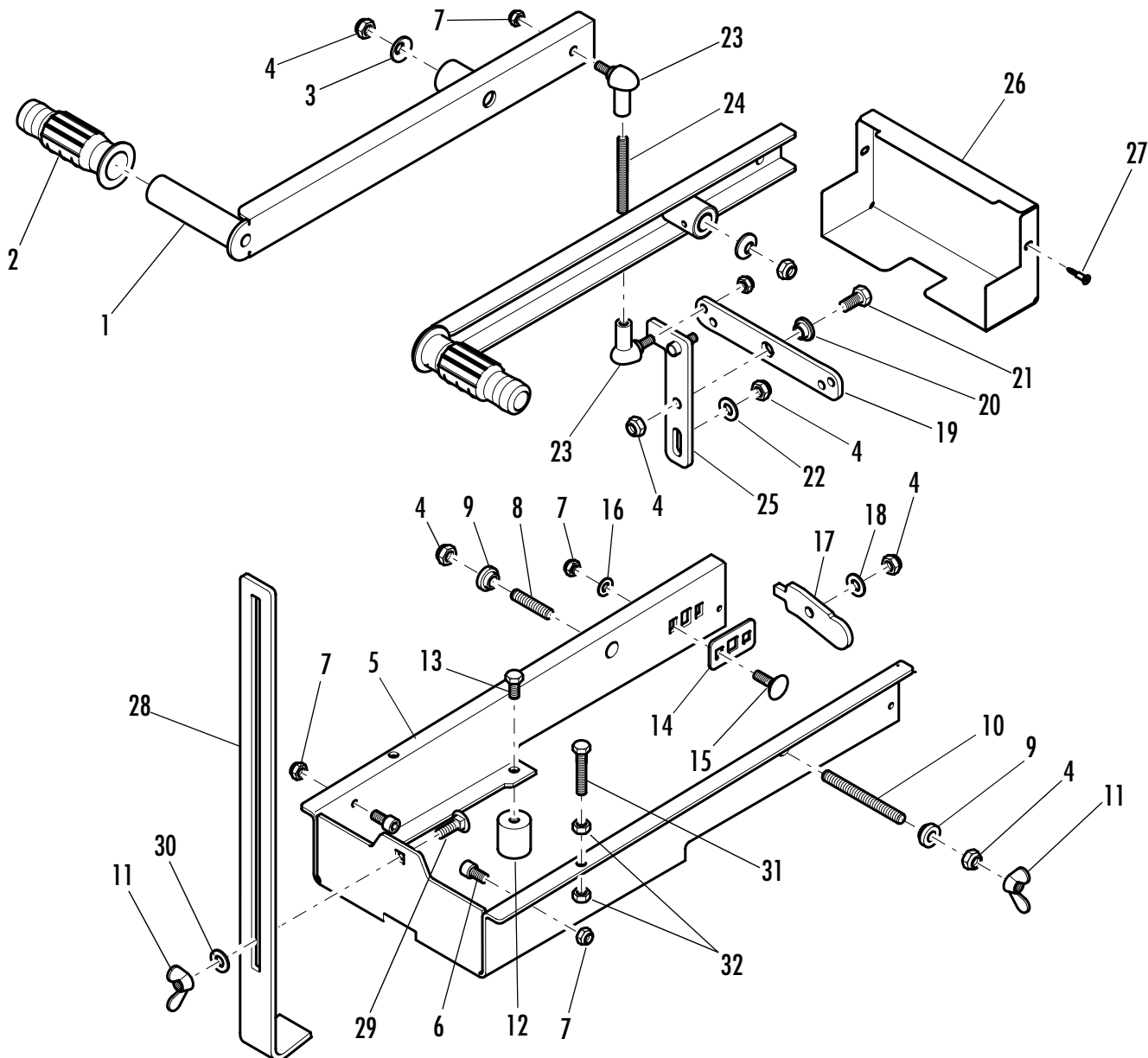
Pos.	Benennung	Artikel Nr.	Stk.	Pos.	Benennung	Artikel Nr.	Stk.
1	Ventil SD11 <i>siehe Seite 57</i>	Z152 0501	1	13	EO XGE 20-PSR-ED	Z170 0250	2
2	Innensechskantschraube M8x70 DIN912	N190 1180	3	14	EO XGE 16-PSR-ED	Z170 0170	2
3	Selbstsi. Sechskantmutter M8 DIN985	N190 1550	4	15	EO XGE 20-PSR 1/2	Z170 0251	1
4	Sicherungsscheibe M8 BN13292	N190 2080	4	16	Einfach-Leitung DN16 20S/900	Z180 0216	1
5	Scheibe M8 DIN125/A	N190 1880	1		Einfach-Leitung DN16 20S/1100 (<i>Hub 1,2</i>)	Z180 0218	
6	Filter <i>siehe Seite 58</i>	Z160 0420	1	17	Einfach-Leitung DN12 16S/1300	Z180 0130	1
	Filter <i>bei HH, W siehe Seite 59</i>	Z160 0422			Einfach-Leitung DN12 16S/1500 (<i>Hub 1,2</i>)	Z180 0128	
7	Innensechskantschraube M8x30 DIN912	N190 1159	2	18	Eilgangventil	Z157 0800	1
8	Filterschlauch	F200 1204	1	19	EO XGE 16-PSR 3/4-ED	Z170 0171	2
9	Schlauchklemme 33 - 36	Z200 2090	1	20	EO XEW 16-PS	Z170 0180	1
10	Knie 92 1	Z170 0480	1	21	EO GZ 16 S	Z170 0186	1
11	EO XGE 20-PSR 1-ED	Z170 0252	1	22	EO XEL 20-PS	Z170 0266	1
12	Einfach-Leitung DN16 20S/600	Z180 0210	2		Hydrauliköl HLP-M46	Z200 1520	39l

Spaltmesser und Spaltkreuz



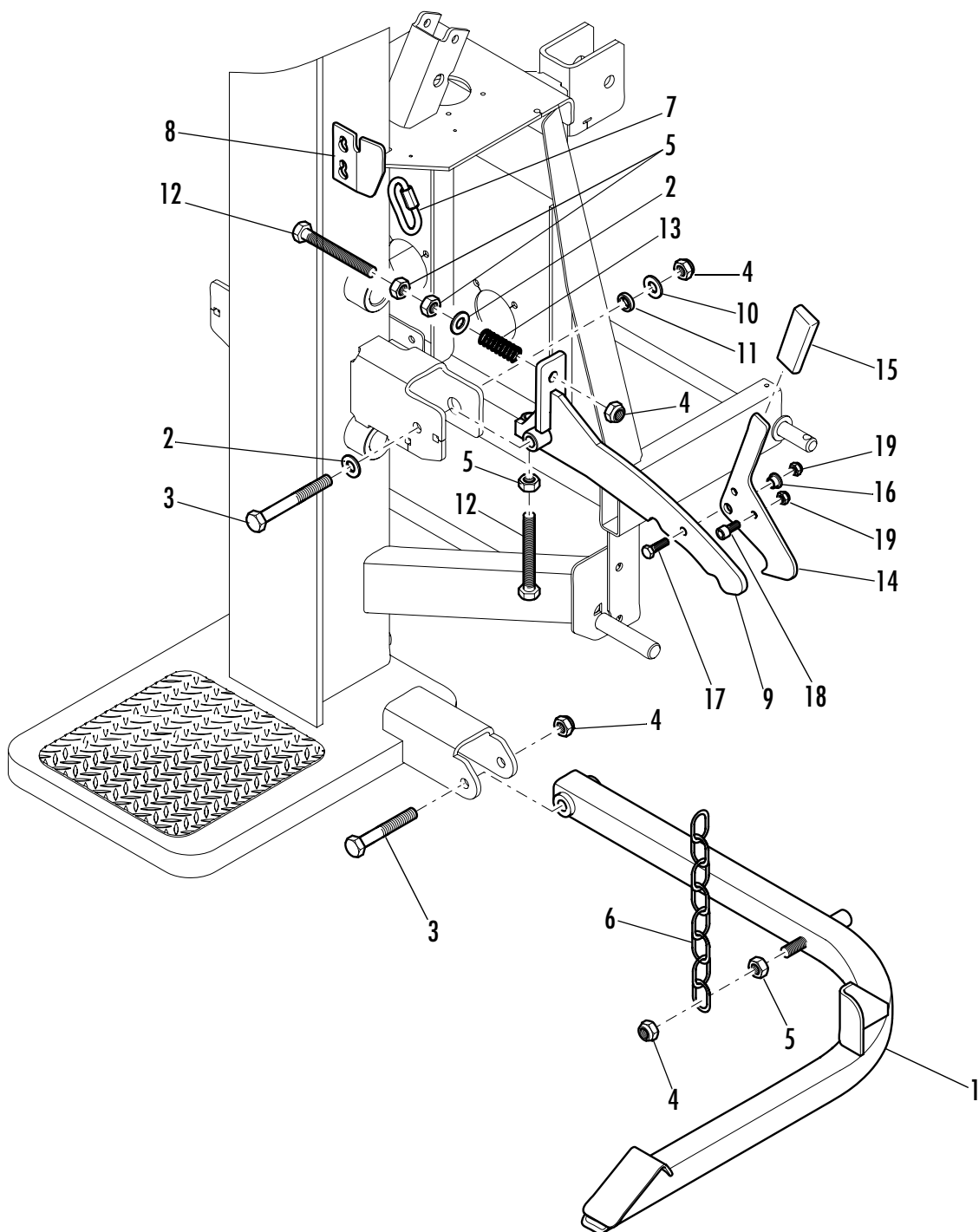
Pos.	Benennung	Artikel Nr.	Stk.	Pos.	Benennung	Artikel Nr.	Stk.
1	Spaltmesser	F100 3262	1	11	Selbstsi. Sechskantmutter M10 DIN985	N190 1600	6
2	Spannstift M12x70 DIN1481	N190 2490	1	12	Scheibe M10 DIN125/A	N190 1900	2
3	Sechskantschraube M12x45 DIN931	N190 0730	8	13	Stangenführung	F100 2766	2
4	Gleitplatte	F200 5230	1	14	Senkkopfschraube M10x50 DIN7991	N190 4123	4
5	Messerführung	F200 7640	2	15	Spaltkreuz	F100 2770	1
6	Schmiernippel M6	Z200 0131	2	16	Klappe	F100 2771	1
7	Holzhalter	F100 3518	1	17	Sechskantschraube M12x100 DIN931	N190 0860	1
8	Führungring	F200 7644	4	18	Selbstsi. Sechskantmutter M12 DIN985	N190 1630	1
9	Führungsstange links	F100 2767	1	Spaltkreuz komplett (Pos. 15 - 18)		F000 1459	
10	Führungsstange rechts	F100 2768	1				

Zweihandschaltung



Pos.	Benennung	Artikel Nr.	Stk.	Pos.	Benennung	Artikel Nr.	Stk.
1	Schalthebel	F100 3259	2	18	Scheibe M10 DIN125/A	N190 1900	3
2	Griff	Z230 1001	2	19	Schaltwippe	F200 7537	1
3	Tellerfeder 28x10,2x1,25	N190 3070	2	20	Lagerring	F200 7505	1
4	Selbstsi. Sechskantmutter M10-8 DIN985	N190 1600	8	21	Sechskantschraube M10x30 DIN933	N190 0390	1
5	Abschaltklappe	F200 7637	1	22	Scheibe M10 DIN440	N190 1920	1
6	Innensechskantschraube M8x20 DIN912	N190 1157	2	23	Winkelgelenk AS13 DIN71802	Z410 0100	4
7	Selbstsi. Sechskantmutter M8 DIN985	N190 1550	4	24	Gewindestift M8x80 DIN914	N190 2336	2
8	Gewindestift M10x35 DIN914	N190 2355	1	25	Verbindungsstange	F100 3260	1
9	Lagerring	F200 5690	2	26	Schaltungsverkleidung	F200 7639	1
10	Gewindestift M10x70 DIN914	N190 2358	1	27	Blechschaube 6,3x16 DIN7976	N207 0200	2
11	Flügelmutter M10 DIN315	N190 1492	2	28	Abschaltstange	F200 7010	1
12	Gummipuffer 30x28	Z320 0041	2	29	Torbandschraube M10x25 DIN603	N190 1270	1
13	Sechskantschraube M8x10 DIN933	N190 0124	2	30	Sicherungsscheibe M10 BN13292	N190 2100	1
14	Einstellblech	F200 7448	1	31	Sechskantschraube M8x50 DIN933	N190 0290	2
15	Torbandschraube M8x20 DIN603	N190 1259	2	32	Sechskantmutter M8 DIN934	N190 1530	4
16	Scheibe M8 DIN125/A	N190 1880	2		Schalthebel vormontiert (Pos. 1-2)	F400 1169	
17	Abschalthebel	F200 7638	1				

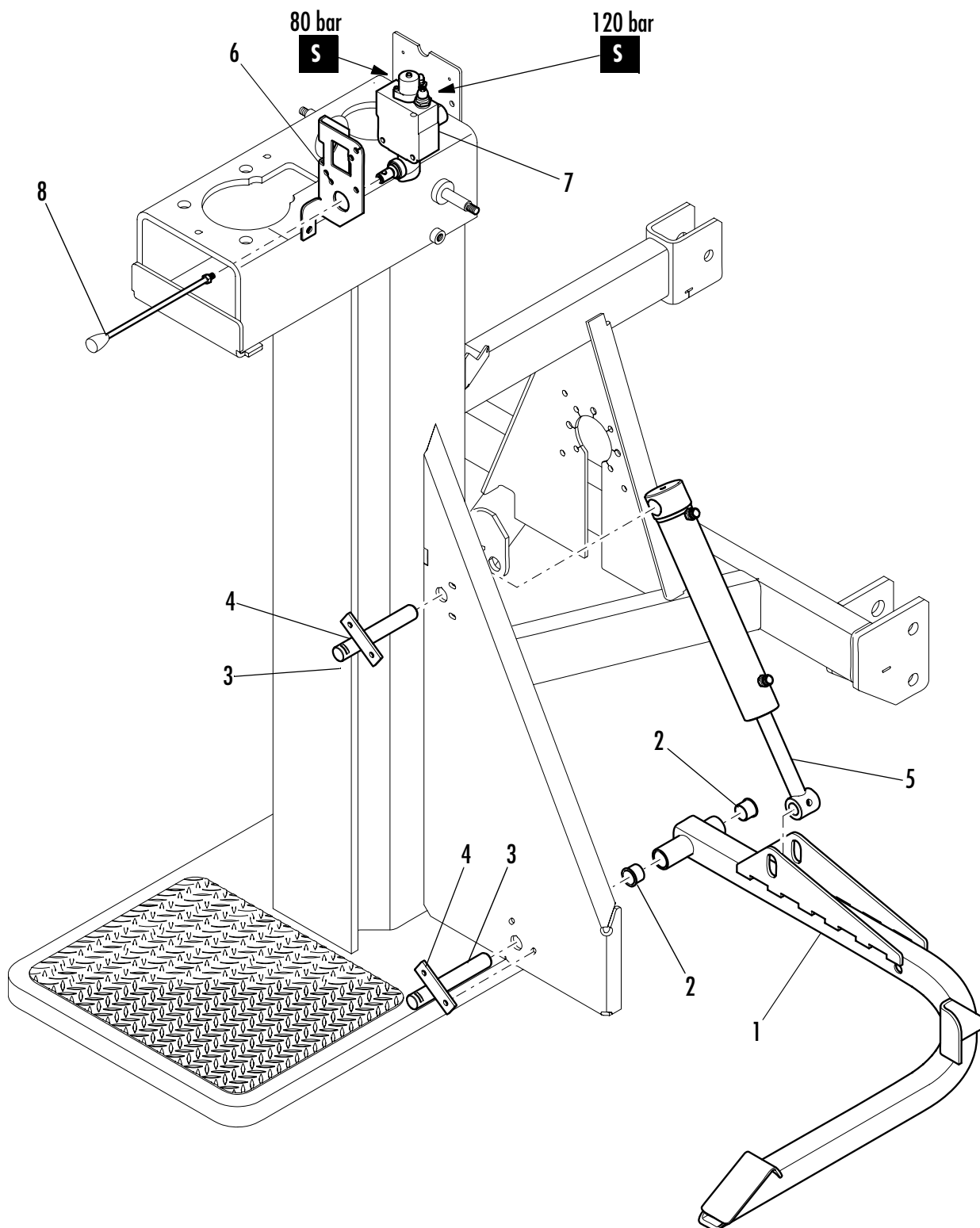
Stammhebevorrichtung verriegelbar



Pos.	Benennung	Artikel Nr.	Stk.	Pos.	Benennung	Artikel Nr.	Stk.
1	Hebearm	F100 4237	1	12	Sechskantschraube M16x120 DIN933	N190 0979	2
2	Scheibe M16 DIN125/A	N190 1980	2	13	Druckfeder	Z120 0020	1
3	Sechskantschraube M16x110 DIN931	N190 0984	2	14	Sicherheitshebel	F200 8837	1
4	Selbstsi. Sechskantmutter M16 DIN985	N190 1690	4	15	Griff	Z230 1005	1
5	Sechskantmutter M16 DIN934	N190 1670	4	16	Lagerring	F200 1382	1
6	Hubkette	F200 7406	1	17	Sechskantschraube M10x35 DIN931	N190 0420	1
7	Rapidglied B310	Z200 0560	1	18	Innensechskantschraube M10x20 DIN912	N190 1200	2
8	Einhängeblech	F200 7405	1	19	Selbstsi. Sechskantmutter M10 DIN985	N190 1600	3
9	Rasthebel	F100 4240	1		Sicherheitshebel vormont. (Pos. 14 u. 15)	F400 1437	
10	Scheibe M16 DIN7349	N190 1972	1		Rasthebel vormont. (Pos. 5, 9, 12, 14 - 19)	F400 1445	
11	Zentrierring	F200 7404	1		Stammhebevorrichtung verriegelbar kompl.	F000 1777	

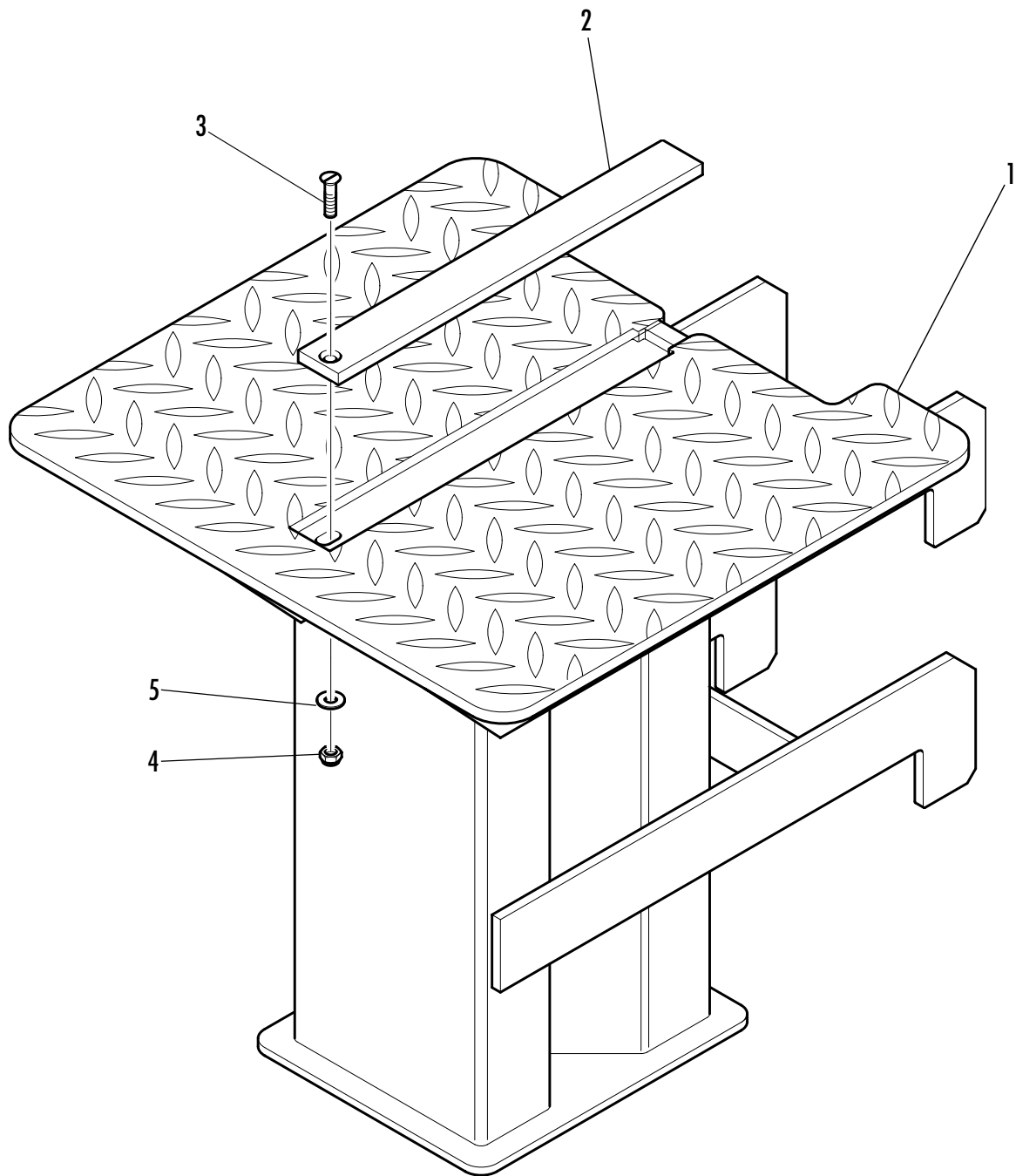


Hydraulische Stammhebevorrichtung



Pos.	Benennung	Artikel Nr.	Stk.	Pos.	Benennung	Artikel Nr.	Stk.
1	Hubarm HH	F100 3326	1	5	Zylinder 50/25x250 <i>siehe Seite 55</i>	Z171 0121	1
2	Gleitlager QFM 2528-21	Z212 0025	2	6	Ventilblech	F200 7862	1
3	Lagerachse	F200 7721	2	7	Ventil VDM07	Z160 0212	1
4	Achshalter	F200 7462	2		Steuerhebel	Z330 0429	1

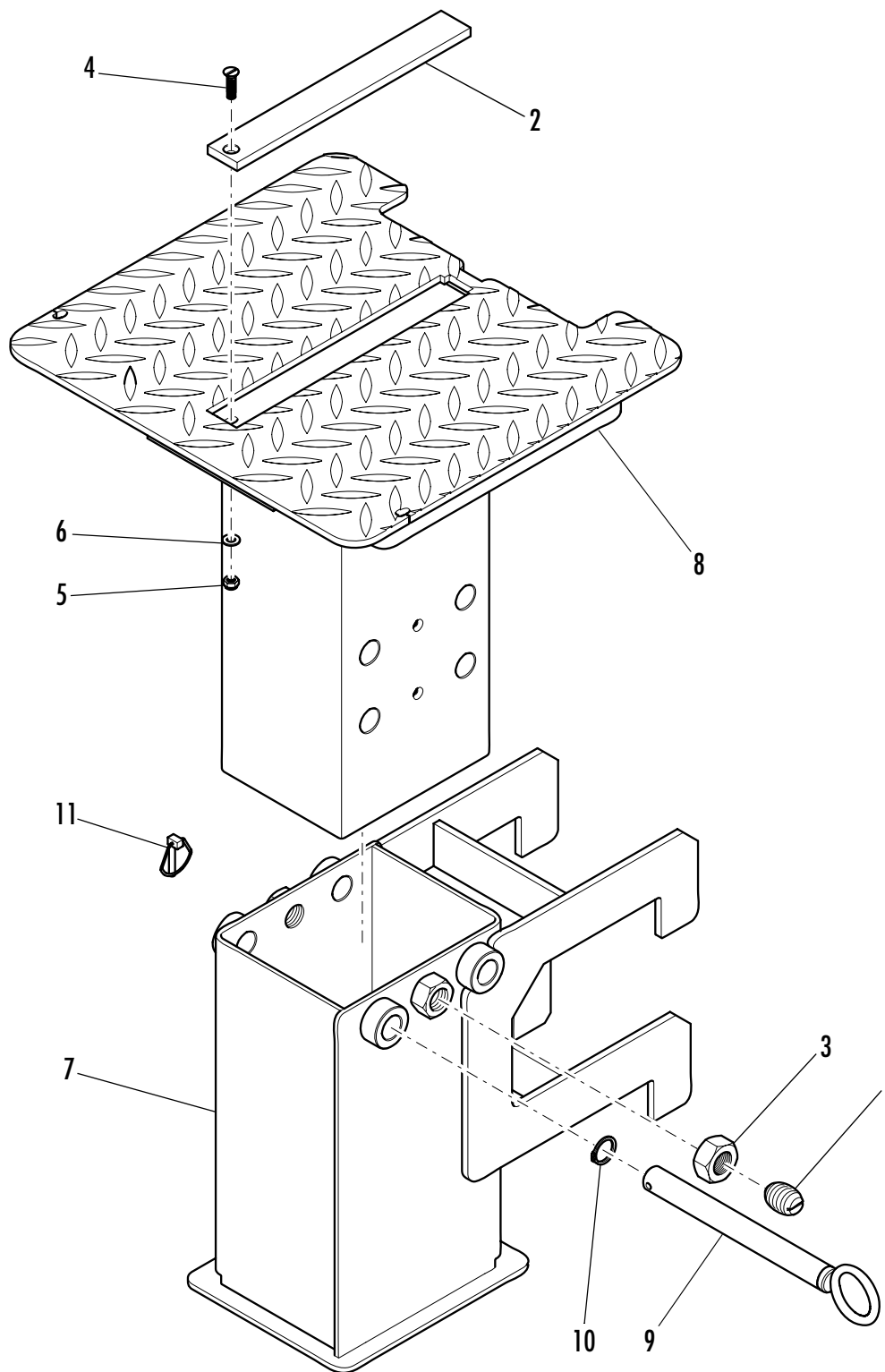
Spalttisch



Pos.	Benennung	Artikel Nr.	Stk.	Pos.	Benennung	Artikel Nr.	Stk.
1	Spalttisch	F100 2732	1	4	Selbstsi. Sechskantmutter M8 DIN985	N190 1550	1
2	Spalttischeinlage	F200 5072	1	5	Scheibe M8 DIN125/A	N190 1880	1
3	Senkkopfschraube M8x30 DIN963	N190 1100	1		Spalttisch komplett	F000 1463	

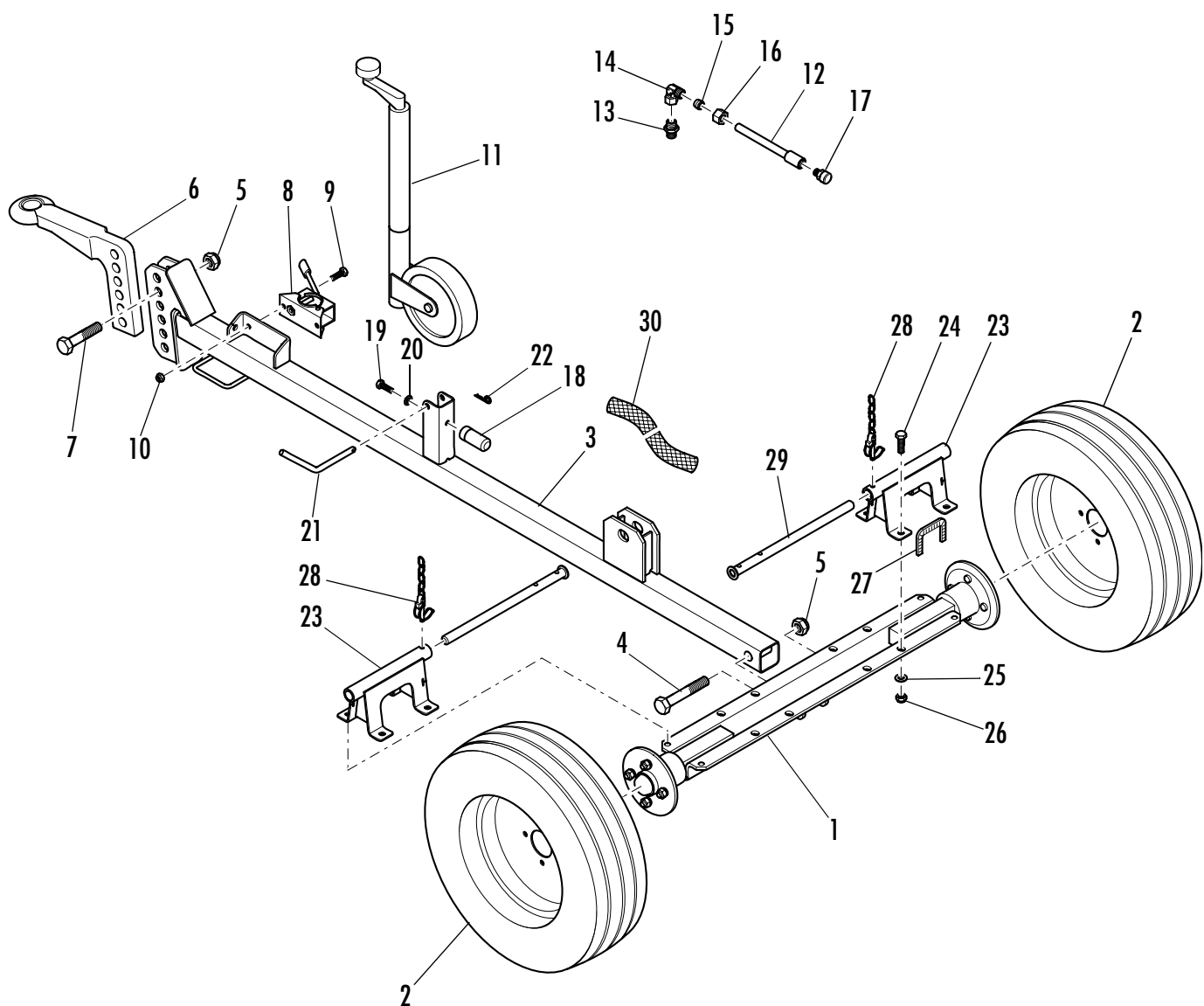


Spalttisch höhenverstellbar



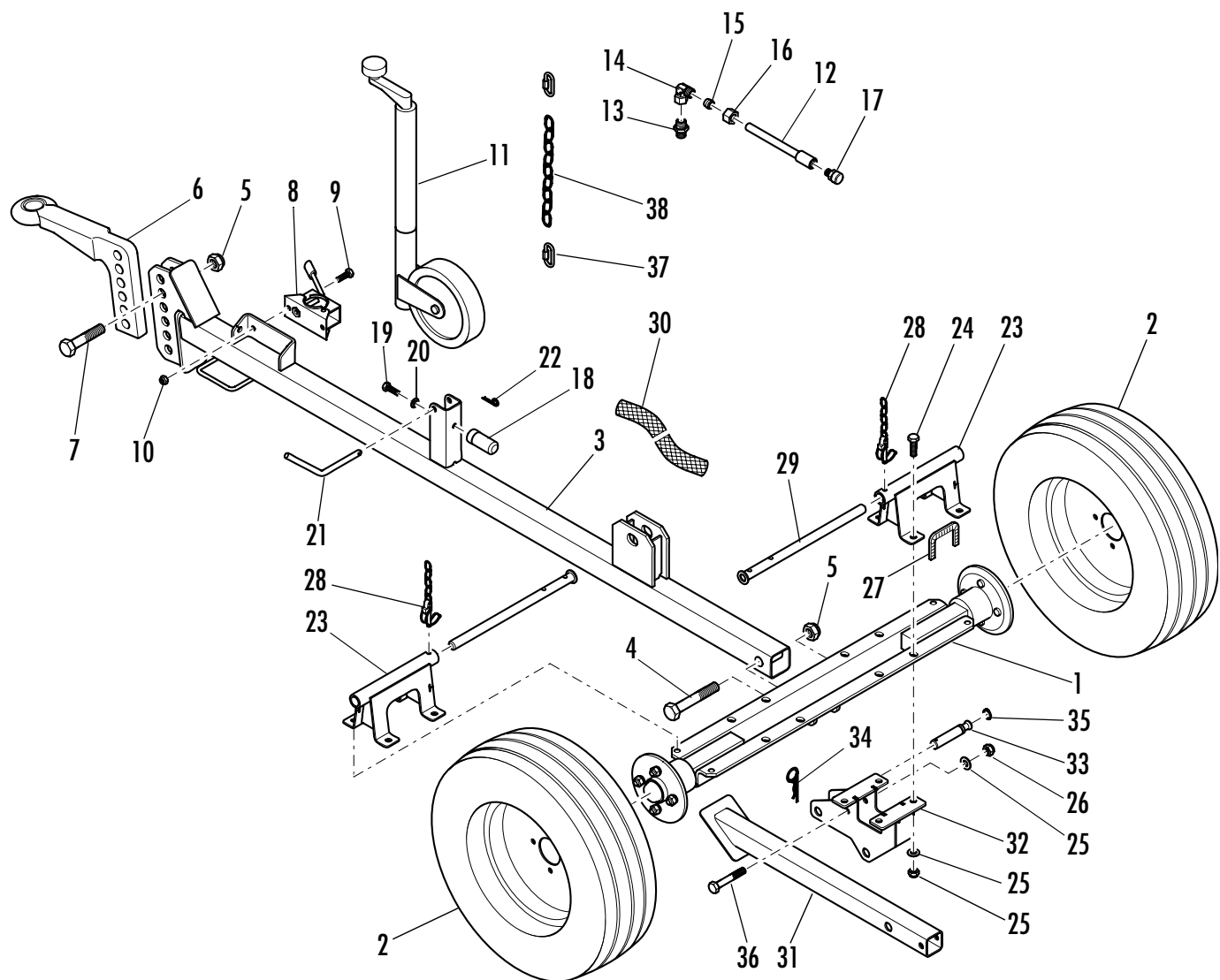
Pos.	Benennung	Artikel Nr.	Stk.	Pos.	Benennung	Artikel Nr.	Stk.
1	Druckstück	Z112 0100	1	7	Unterteil	F100 4134	1
2	Spalttischeinlage	F200 5072	1	8	Oberteil	F100 4133	1
3	Sechskantmutter M24 DIN934	N190 1720	2	9	Absteckbolzen	F100 4197	2
4	Senkkopfschraube M8x30 DIN963	N190 1100	1	10	Sicherungsring A25 DIN471	N190 2180	2
5	Selbstsi. Sechskantmutter M8 DIN985	N190 1550	1	11	Klappstecker 4,5	Z200 2045	2
6	Scheibe M8 DIN125/A	N190 1880	1		Spalttisch höhenverstellbar komplett	F000 1651	

Einfaches Traktorfahrwerk PZ/PS



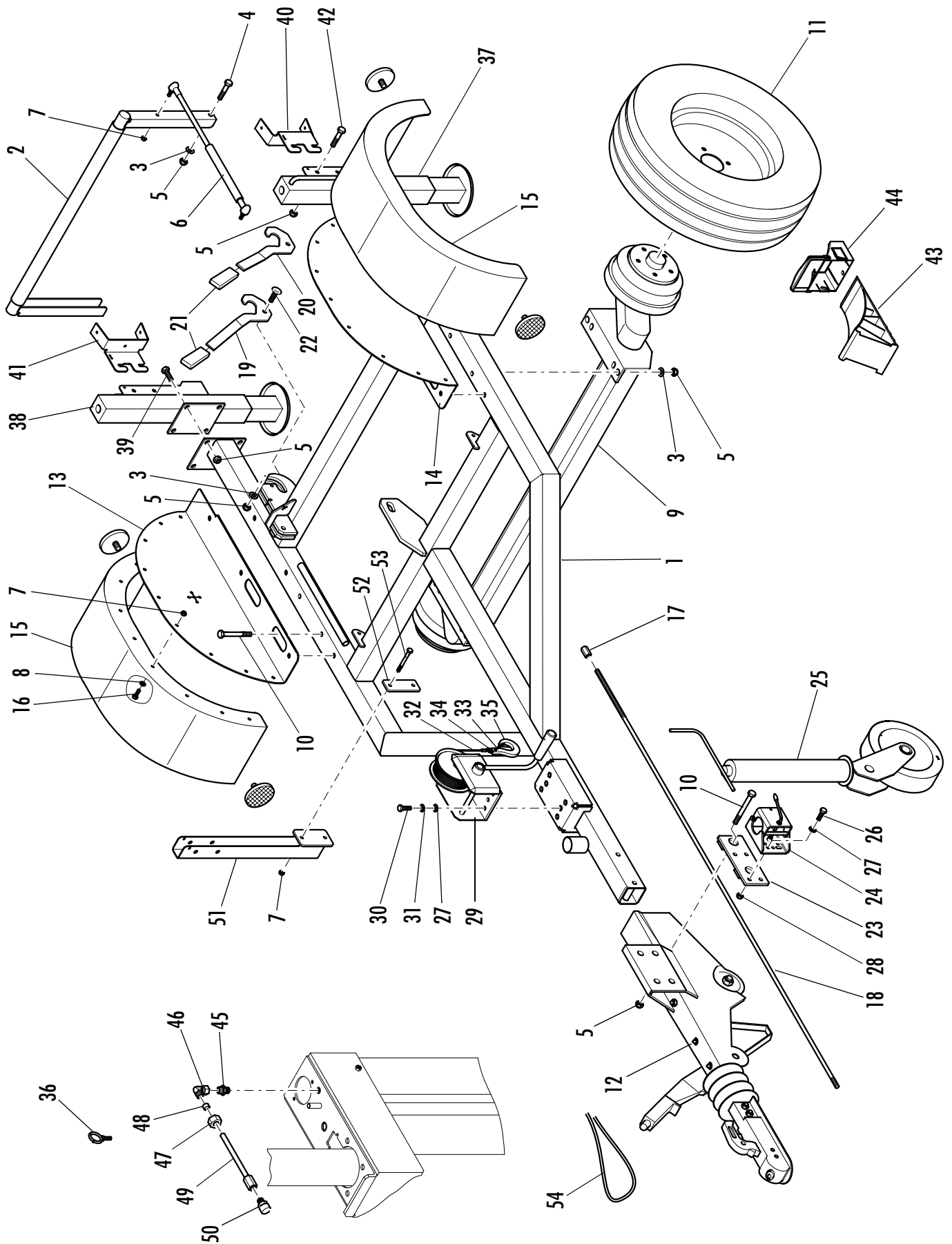
Pos.	Benennung	Artikel Nr.	Stk.	Pos.	Benennung	Artikel Nr.	Stk.
1	Achse	F100 4211	1	17	Belüftungsschraube	Z330 0398	1
2	Rad 580 155 R13	Z230 0921	2	18	Getriebehaltebolzen	F200 1229	1
3	Deichsel	F100 4210	1	19	Sechskantschraube M10x20 DIN933	N190 0360	1
4	Sechskantschraube M20x110 DIN931	N190 1000	1	20	Sicherungsscheibe M10 BN13292	N190 2100	1
5	Selbstsi. Sechskantmutter M20 DIN985	N190 1711	3	21	Absteckbolzen	F200 7968	1
6	Zugöse 40 höhenverstellbar	Z270 0027	1	22	Federstecker	Z200 2041	1
7	Sechskantschraube M20x70 DIN931	N190 1002	2	23	Bremsstangenaufnahme	F100 4233	2
8	Klemmschelle	Z230 6520	1	24	Sechskantschraube M12x35 DIN933	N190 0700	8
9	Sechskantschraube M10x25 DIN933	N190 0370	2	25	Scheibe M12 DIN125/A	N190 1930	8
10	Selbstsi. Sechskantmutter M10 DIN985	N190 1600	2	26	Selbstsi. Sechskantmutter M12 DIN985	N190 1650	8
11	Stützrad	Z230 6040	1	27	Kantenschutzprofil 17x10	R180 0410	0,5m
12	Belüftungsrohr	F100 3737	1	28	Rohrklappstecker	Z200 2061	2
13	EO XGE 16-PSM18x1,5-ED	Z170 0172	1	29	Bremsbolzen	F100 4234	2
14	EO XEW 16-PS	Z170 0180	1	30	Schutzschlauch 70x920	Z500 0920	1
15	EO PDR 16-S	Z170 0160	1		Einfaches Traktorfahrwerk kompl.	F000 1767	
16	EO M 16-S	Z170 0150	1				

Einfaches Traktorfahrwerk PZE



Pos.	Benennung	Artikel Nr.	Stk.	Pos.	Benennung	Artikel Nr.	Stk.
1	Achse	F100 4211	1	21	Absteckbolzen	F200 7968	1
2	Rad 580 155 R13	Z230 0921	2	22	Federstecker mit Kette	Z200 2041	1
3	Deichsel	F100 4499	1	23	Bremsstangenaufnahme	F100 4233	2
4	Sechskantschraube M20x110 DIN931	N190 1000	1	24	Sechskantschraube M12x35 DIN933	N190 0700	8
5	Selbstsi. Sechskantmutter M20 DIN985	N190 1711	3	25	Scheibe M12 DIN125/A	N190 1930	9
6	Zugöse 40 höhenverstellbar	Z270 0027	1	26	Selbstsi. Sechskantmutter M12 DIN985	N190 1650	9
7	Sechskantschraube M20x70 DIN931	N190 1002	2	27	Kantenschutzprofil 17x10	R180 0410	0,5m
8	Klemmschelle	Z230 6520	1	28	Rohrklappstecker	Z200 2061	2
9	Sechskantschraube M10x25 DIN933	N190 0370	2	29	Bremsbolzen	F100 4234	2
10	Selbstsi. Sechskantmutter M10 DIN985	N190 1600	2	30	Schutzschlauch 70x920	Z500 0920	1
11	Stützrad	Z230 6040	1	31	Abstützrohr	F100 4531	1
12	Belüftungsrohr	F100 3737	1	32	Aufnahme - Abstützung	F100 4532	1
13	EO XGE 16-PSM18x1,5-ED	Z170 0172	1	33	Griffbolzen	F100 1564	1
14	EO XEW 16-PS	Z170 0180	1	34	Federstecker ohne Kette	Z200 2040	1
15	EO PDR 16-S	Z170 0160	1	35	Sicherungsring A20 DIN471	N190 2170	1
16	EO M 16-S	Z170 0150	1	36	Sechskantschraube M12x75 DIN931	N190 0832	1
17	Belüftungsschraube	Z330 0398	1	37	Rapidglied B310	Z200 0560	2
18	Getriebehaltebolzen	F200 1229	1	38	Verlängerungskette	F200 8205	1
19	Sechskantschraube M10x20 DIN933	N190 0360	1		Einfaches Traktorfahrwerk PZE komplett	F000 1825	
20	Sicherungsscheibe M10 BN13292	N190 2100	1				

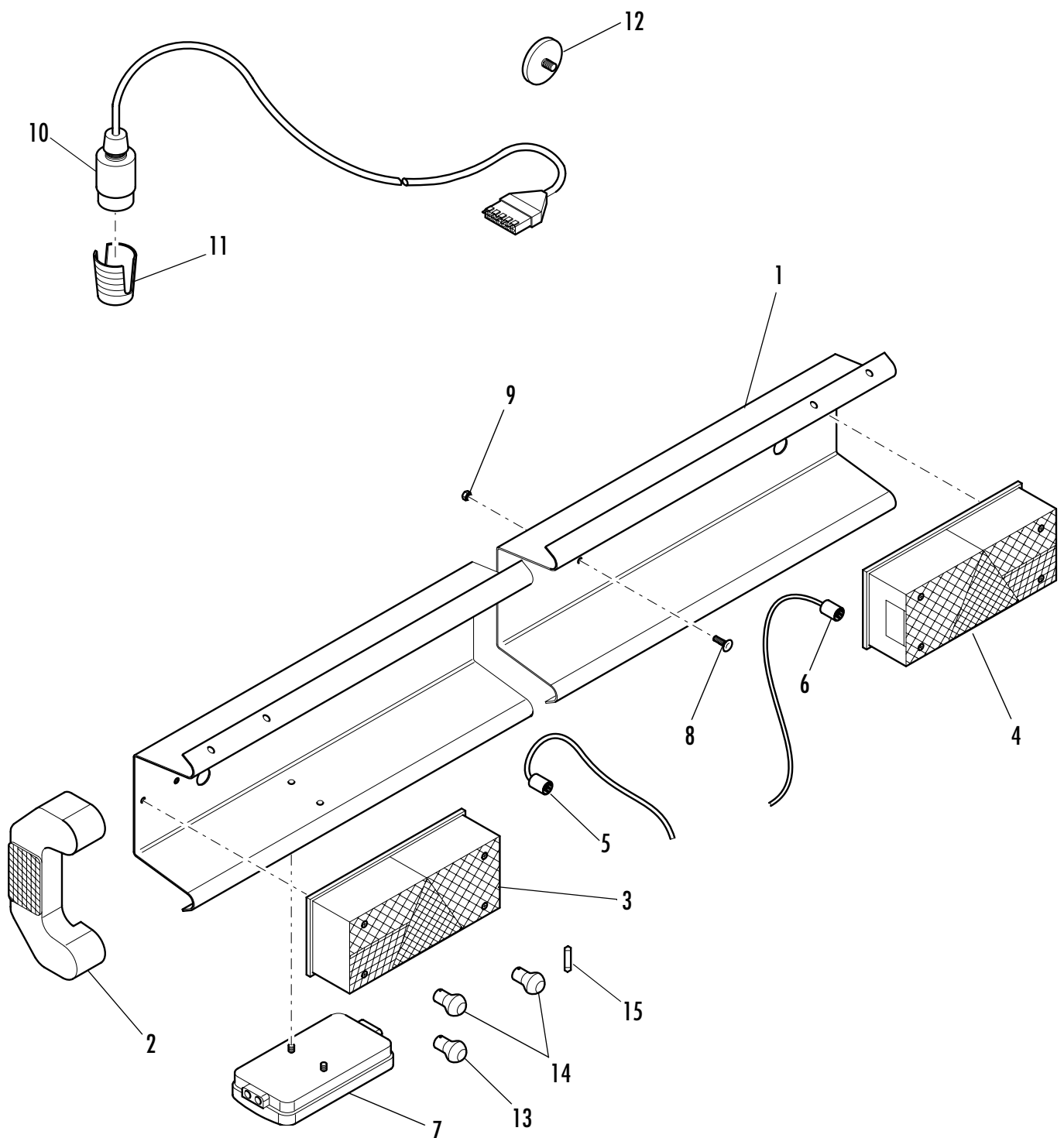
Strassenfahrwerk



Strassenfahrwerk

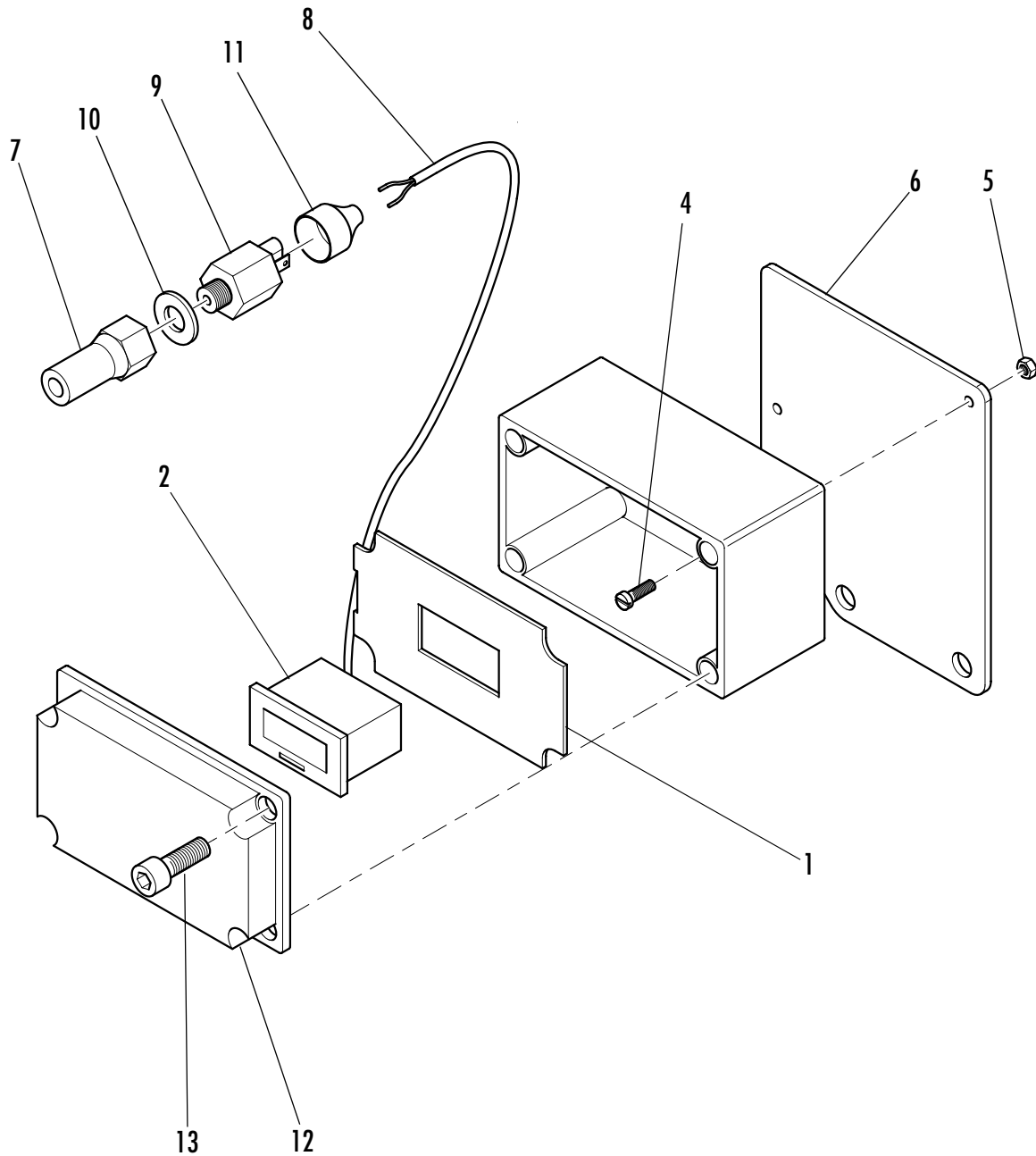
Pos.	Benennung	Artikel Nr.	Stk.	Pos.	Benennung	Artikel Nr.	Stk.
1	Fahrwerkrahmen	F100 4391	1	29	Seilwinde 500 kg	Z230 1020	1
2	Stützbügel	F100 3559	1	30	Sechskantschraube M10x25 DIN933	N190 0370	3
3	Scheibe M12 DIN125/A	N190 1930	32	31	Sicherungsscheibe M10 BN13292	N190 2100	3
4	Sechskantschraube M12x50 DIN931	N190 0760	2	32	Drahtseil 5	Z200 0160	4m
5	Selbstsi. Sechskantmutter M12 DIN985	N190 1650	27	33	Seilkause 5	Z200 0150	1
6	Gasfeder GS22-200	Z119 0130	4	34	Seilklemme 5	Z200 0140	3
7	Selbstsi. Sechskantmutter M8 DIN985	N190 1550	28	35	Ösenhaken HS5-6	Z200 4100	1
8	Scheibe M8 DIN125/A	N190 1880	18	36	Ringschraube M10 DIN580	N209 0200	1
9	Gummifederachse 1300 kg	Z230 4690	1	37	Stützfuss links	F100 4013	1
10	Sechskantschraube M12x100 DIN931	N190 0860	10	38	Stützfuss rechts	F100 4014	1
11	Rad 650 185 R14	Z230 0922	2	39	Sechskantschraube M12x30 DIN933	N190 0670	8
12	Auflaufeinrichtung 700 - 1000 kg	Z230 5230	1	40	Lichtbalkenaufnahme links	F200 8047	1
13	Kotflügelaufnahme rechts	F200 7355	1	41	Lichtbalkenaufnahme rechts	F200 8048	1
14	Kotflügelaufnahme links	F200 7356	1	42	Sechskantschraube M12x55 DIN931	N190 0790	8
15	Kotflügel	Z233 0150	2	43	Unterlegkeil	Z285 0010	2
16	Sechskantschraube M8x20 DIN933	N190 0180	18	44	Halter - Unterlegkeil	Z285 0500	2
17	Bremsstangenmutter	F200 8980	1	45	EO XGE 16-PSR-ED	Z170 0170	1
18	Bremsstange	F200 8046	1	46	EO XEW 16-PS	Z170 0180	1
19	Verriegelungshebel rechts	F200 8868	1	47	EO M16-S	Z170 0150	1
20	Verriegelungshebel links	F200 8869	1	48	EO DPR 16-S	Z170 0160	1
21	Griff 30x5-6	Z230 1005	2	49	Belüftungsrohr	F100 3737	1
22	Torbandschraube M12x40 DIN603	N190 1286	2	50	Belüftungsschraube G1/2	Z160 0398	1
23	Anschraublech - Klemmschelle	F100 2575	1	51	Leuchtenträgeraufnahme	F100 4572	2
24	Klemmschelle	Z230 6520	1	52	Klemmflansch - Leuchtenträger	F200 9037	2
25	Stützrad	Z230 6040	1	53	Sechskantschraube M8x100 DIN931	N190 0308	4
26	Sechskantschraube M10x30 DIN933	N190 0390	4	54	Abreiss-Seil	Z230 5295	1
27	Scheibe M10 DIN125/A	N190 1900	5		Leuchtenträger vormont. <i>(siehe Seite 42)</i>	F400 1376	
28	Selbstsi. Sechskantmutter M10 DIN985	N190 1600	4		Strassenfahrwerk komplett	F000 1800	

Lichtanlage



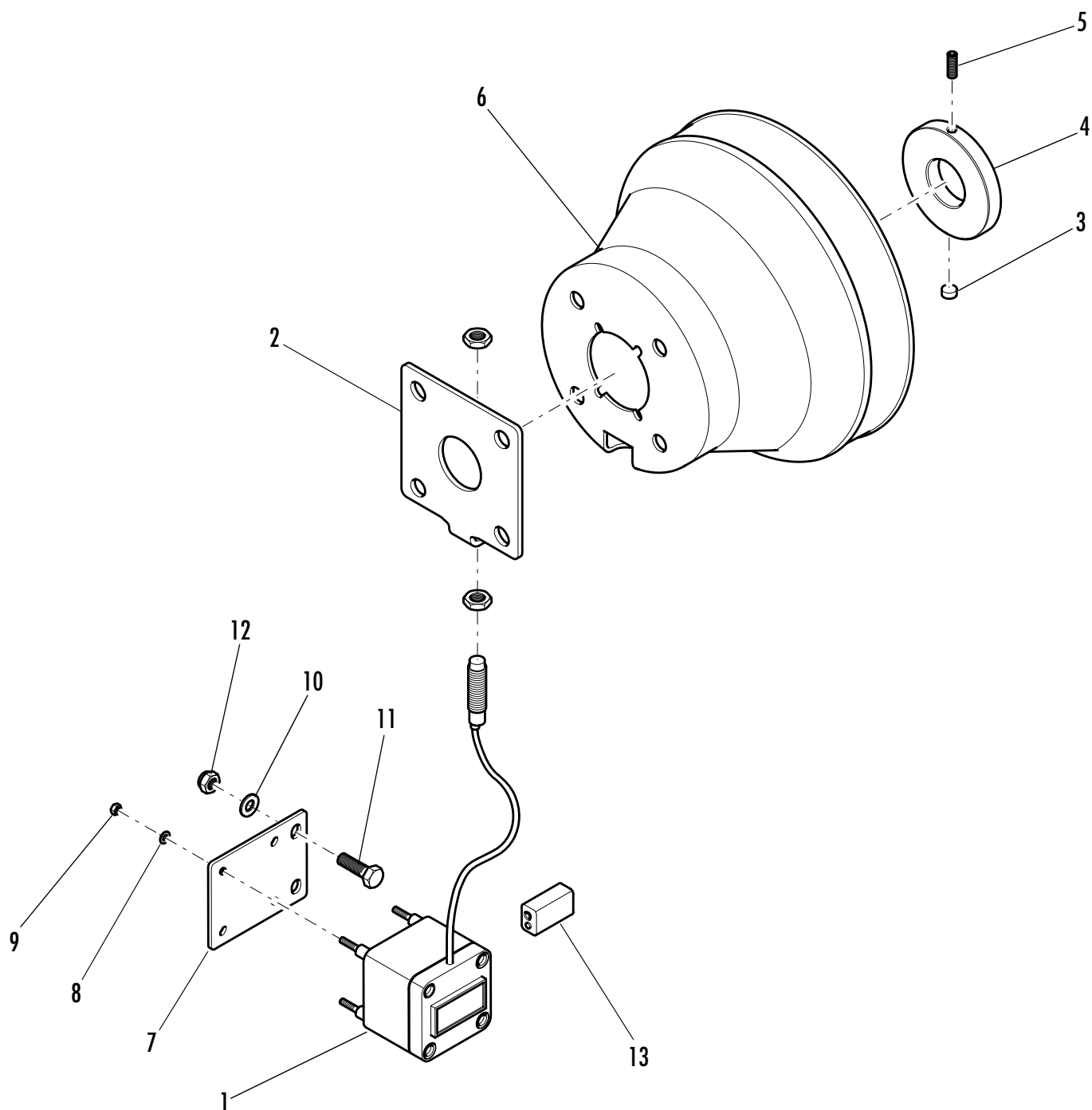
Pos.	Benennung	Artikel Nr.	Stk.	Pos.	Benennung	Artikel Nr.	Stk.
1	Leuchtenträger	F200 4411	1	9	Sechskantmutter M8-8 DIN934	N190 1530	2
2	Endkappe	Z221 0200	2	10	Stecker 7-polig	Z200 0782	1
3	Heckleuchte links	Z220 1031	1	11	Steckerhalter	Z200 0777	1
4	Heckleuchte rechts	Z220 1041	1	12	Rückstrahler weiss	Z200 0779	2
5	Kabel mit Stecker links	Z220 1110	1	13	Lampe 12V 21/5W	Z220 0201	2
6	Kabel mit Stecker rechts	Z220 1120	1	14	Lampe 12V 21W	Z220 0200	4
7	Verteilerdose	Z222 0100	1	15	Lampe 12V 5W	Z220 0211	2
8	Torbandschraube M8x20 8.8 DIN603	N190 1259	2		Leuchtenträger komplett (Pos. 1 - 7)	F400 1376	

Stundenzähler



Pos.	Benennung	Artikel Nr.	Stk.	Pos.	Benennung	Artikel Nr.	Stk.
1	Abdeckplatte	F200 2650	1	8	Kabel 2x0,75	Z230 748	0,7m
2	Stundenzähler	Z230 0645	1	9	Druckschalter	Z230 0666	1
3	Gehäuse	Z230 0660	1	10	Cu-Ring 13x17x1,5 DIN7603	N190 2660	1
4	Zylinderschraube M4x20 DIN84A	N190 1295	2	11	Schutzkappe	Z230 0667	1
5	Sechskantmutter M4 DIN934	N190 1400	2	12	Deckel	Z230 0661	1
6	Gehäuseaufnahme	F200 5920	1	13	Schraube	Z230 0662	4
7	Anschlußstück 16-1/4	F200 5919	1		Stundenzähler komplett	F000 1290	

Stundenzähler für PZG-Modelle



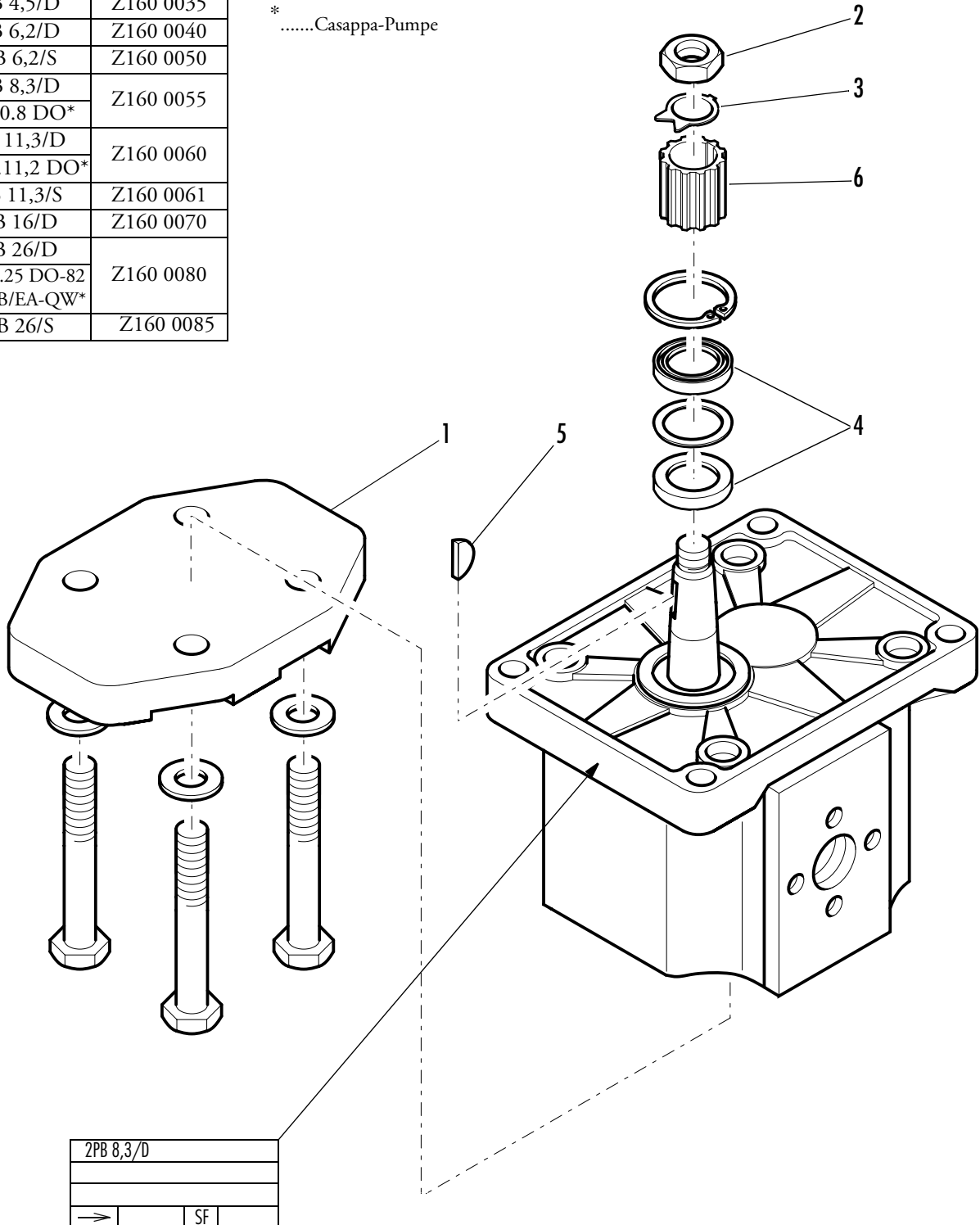
Pos.	Benennung	Artikel Nr.	Stk.	Pos.	Benennung	Artikel Nr.	Stk.
1	Stundenzähler <i>siehe Seite 43</i>	Z230 0643	1	8	Scheibe M4 DIN125/A	N190 1825	4
2	Befestigungsblech Sensor	F200 8896	1	9	Sechskantmutter M4 DIN934	N190 1400	4
3	Magnet	Z216 0000	1	10	Scheibe M8 DIN125/A	N190 1880	2
4	Sensorring	F200 8854	1	11	Sechskantschraube M8x20 DIN933	N190 0180	2
5	Gewindestift M6x10 DIN914	N190 2290	1	12	Selbstsi. Sechskantmutter M8 DIN985	N190 1550	2
6	Schutztopf	F200 8855	1	13	Batterie 9V Block	Z420 0014	1
7	Stundenzählerblech	F200 8897	1		Stundenzähler komplett	F000 1806	

Pumpe Baugröße 2

Benennung	Artikel.Nr. ¹⁾
2PB 4,5/D	Z160 0035
2PB 6,2/D	Z160 0040
2PB 6,2/S	Z160 0050
2PB 8,3/D	Z160 0055
PLP20.8 DO*	
2PB 11,3/D	Z160 0060
PLP20.11,2 DO*	
2PB 11,3/S	Z160 0061
2PB 16/D	Z160 0070
2PB 26/D	
PLP 20.25 DO-82	Z160 0080
E2-L EB/EA-QW*	
2PB 26/S	Z160 0085

1) jeweils ohne Pos. 6

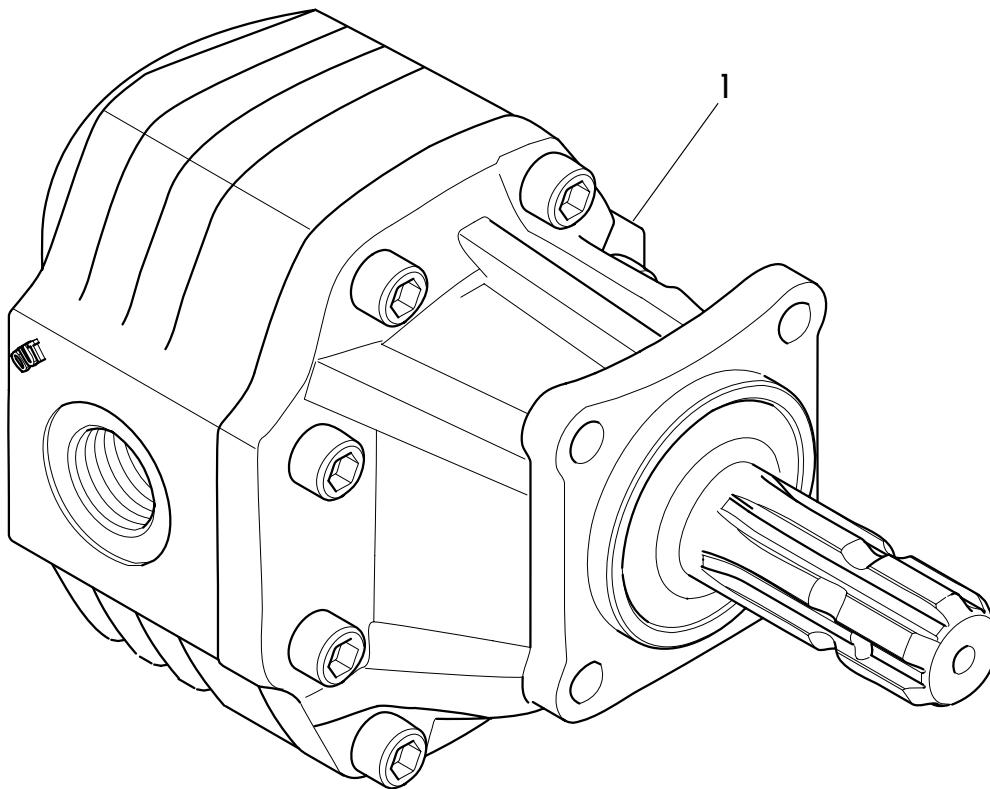
*Casappa-Pumpe



Pos.	Benennung	Artikel Nr.	Stk.	Pos.	Benennung	Artikel Nr.	Stk.
1	Deckel Salami	Z330 1080	1	5	Scheibenfeder Salami	Z330 0520	1
2	Sechskantmutter Salami	Z330 0540	1	6	Zahnkupplung	Z160 0530	1
3	Sechskantmutter Casappa	Z330 0541			Dichtsatz komplett Salami	Z330 0990	
4	Sicherungsblech Salami	Z330 0530	1		Dichtsatz komplett Casappa	Z330 0986	
5	Wellendichtring Salami	Z330 1030	2				

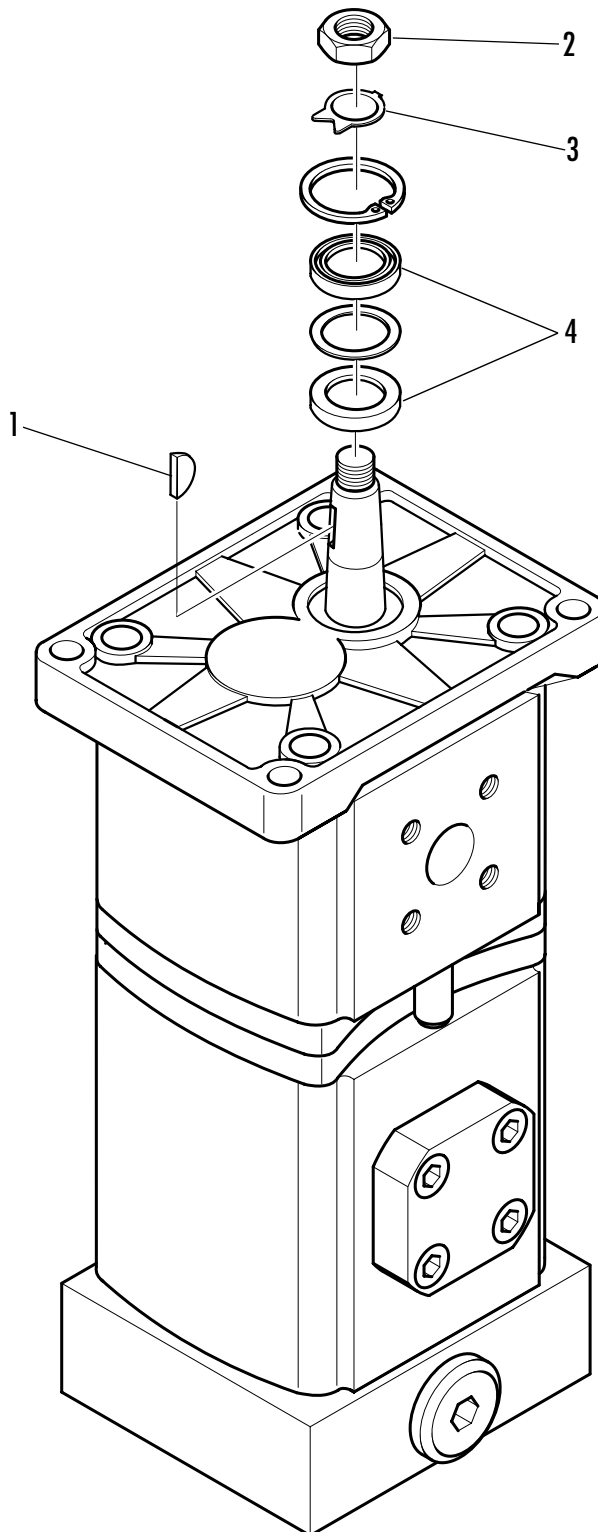


Zapfwellenpumpe 100 ccm



Pos.	Benennung	Artikel Nr.	Stk.	Pos.	Benennung	Artikel Nr.	Stk.
1	Pumpe 100 ccm linksdrehend	Z154 0100	1		Pumpe 100 ccm reversibel	Z154 0101	
	Dichtsatz zu linksdrehend	Z330 0984			Dichtsatz zu reversibel	Z330 0983	

Doppelstufenpumpe 2PB 8,3/19D-B28P1-UA2

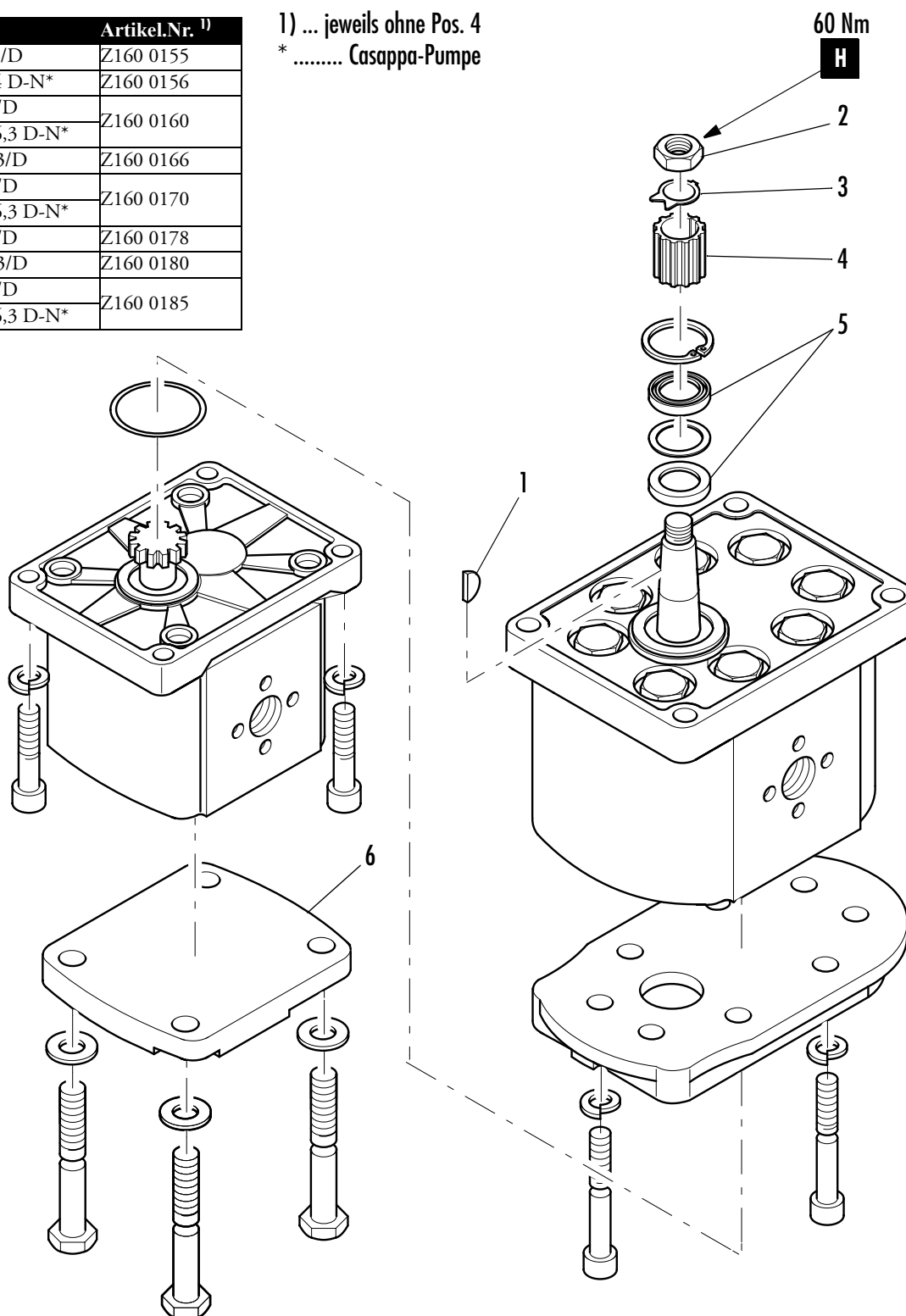


Pos.	Benennung	Artikel Nr.	Stk.	Pos.	Benennung	Artikel Nr.	Stk.
1	Scheibenfeder	Z330 0520	1	4	Wellendichtring	Z330 1030	1
2	Sechskantmutter	Z330 0540	1		Dichtsatz komplett	Z330 0981	
3	Sicherungsblech	Z330 0530	1		Pumpe komplett	Z160 0141	

Doppelstufenpumpe Baugröße 3/2

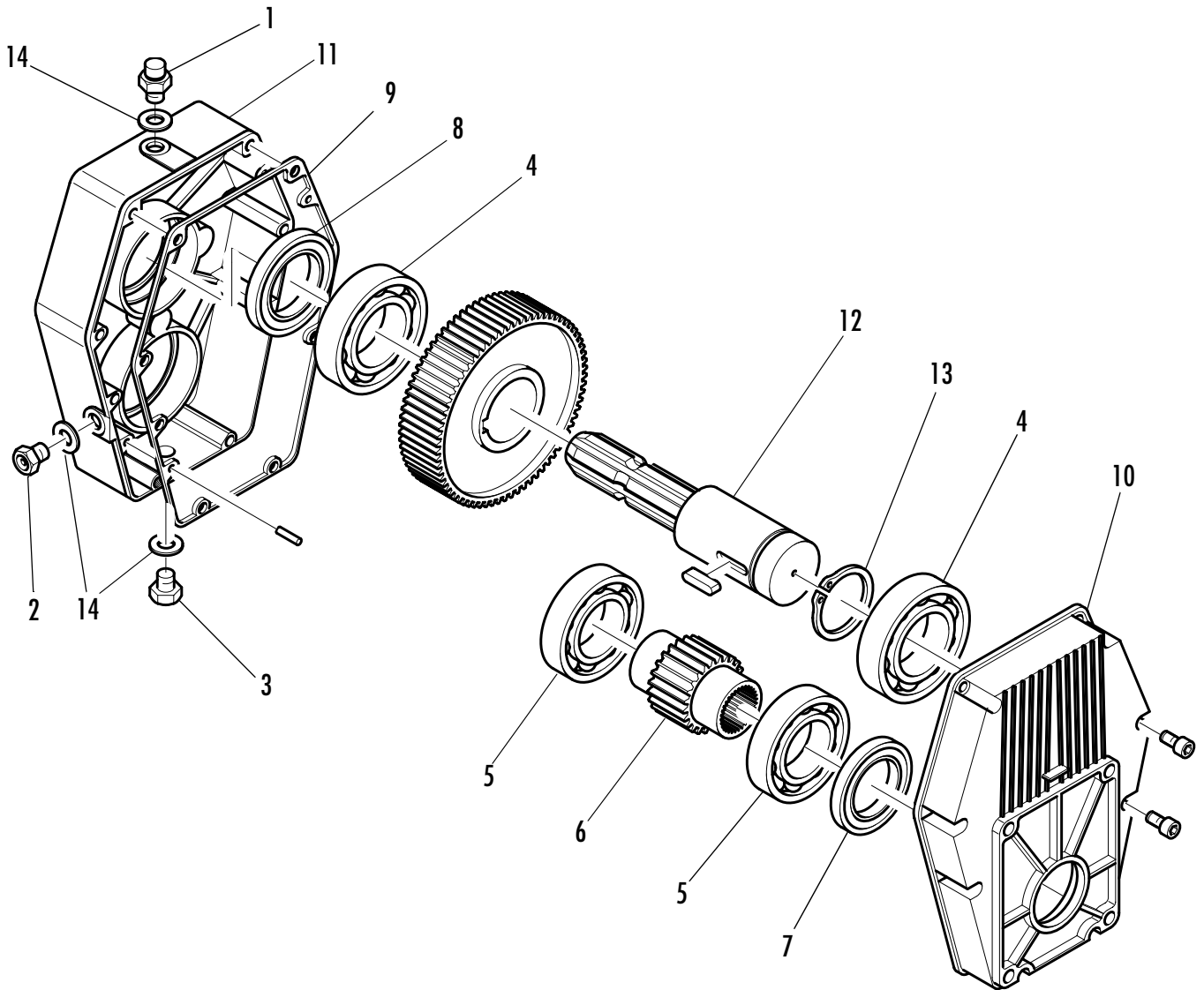
Benennung	Artikel.Nr. 1)
3PB27 /2PB4,5/D	Z160 0155
PLP 30.27/20.4 D-N*	Z160 0156
3PB27/2PB6,2/D	Z160 0160
PLP 30.27/20.6,3 D-N*	Z160 0166
3PA27/2PB11,3/D	Z160 0170
3PB33/2PB6,2/D	Z160 0178
PLP 30.34/20.6,3 D-N*	Z160 0180
3PB38/2PB6,2/D	Z160 0185
3PB38/2PB11,3/D	Z160 0185
3PB46/2PB6,2/D	Z160 0185
PLP 30.43/20.6,3 D-N*	Z160 0185

1) ... jeweils ohne Pos. 4
* Casappa-Pumpe



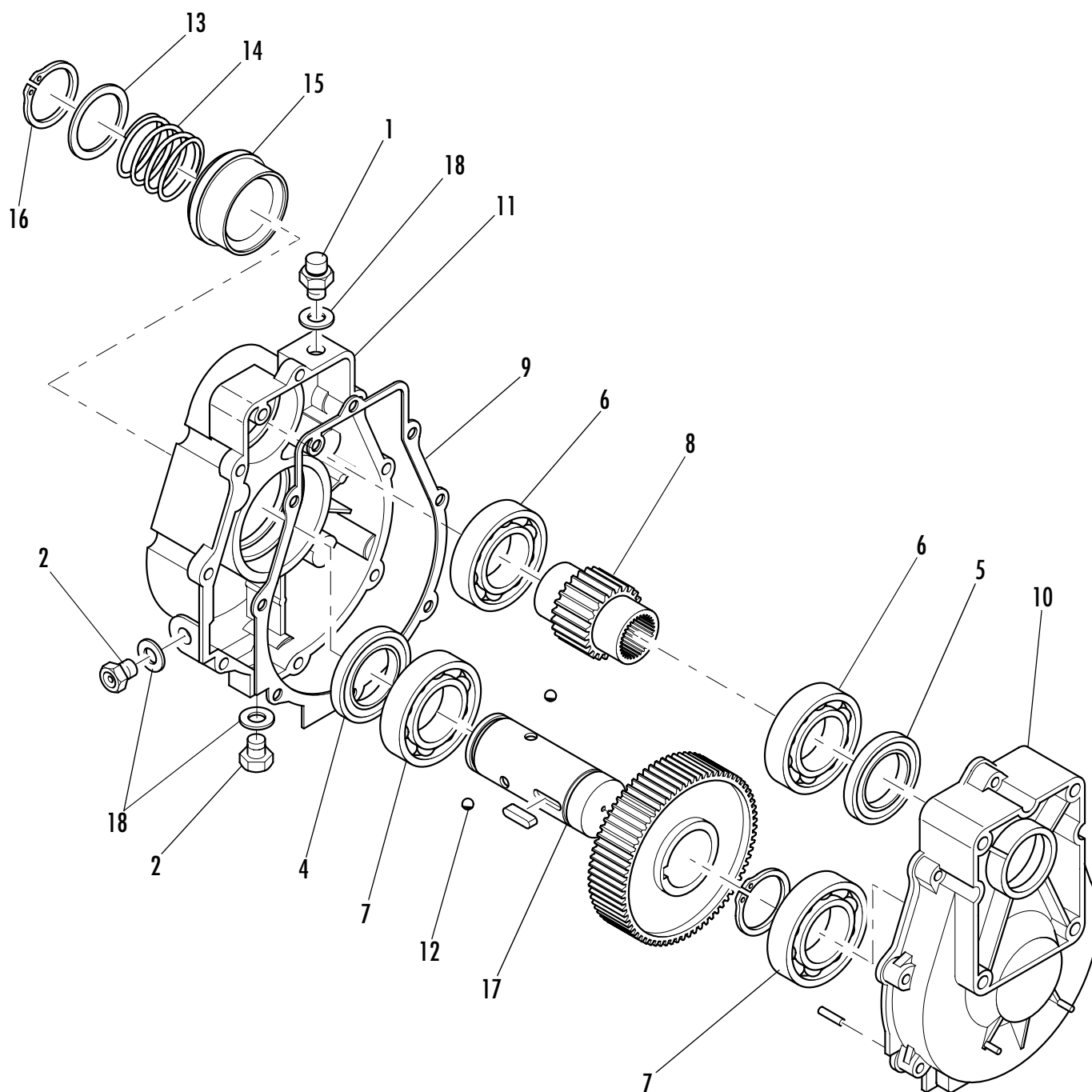
Pos.	Benennung	Artikel Nr.	Stk.	Pos.	Benennung	Artikel Nr.	Stk.
1	Scheibenfeder	Z330 0570	1	5	Wellendichtring Salami	Z330 1040	2
2	Sechskantmutter	Z330 0590	1	6	Deckel Salami	Z330 1080	1
3	Sicherungsblech Salami	Z330 0580	1		Dichtsatz komplett Casappa	Z330 0987	
4	Zahnkupplung	Z160 0540	1		Dichtsatz komplett Salami	Z330 1009	

Übersetzungsgetriebe 3P ML52-1-1/3,8



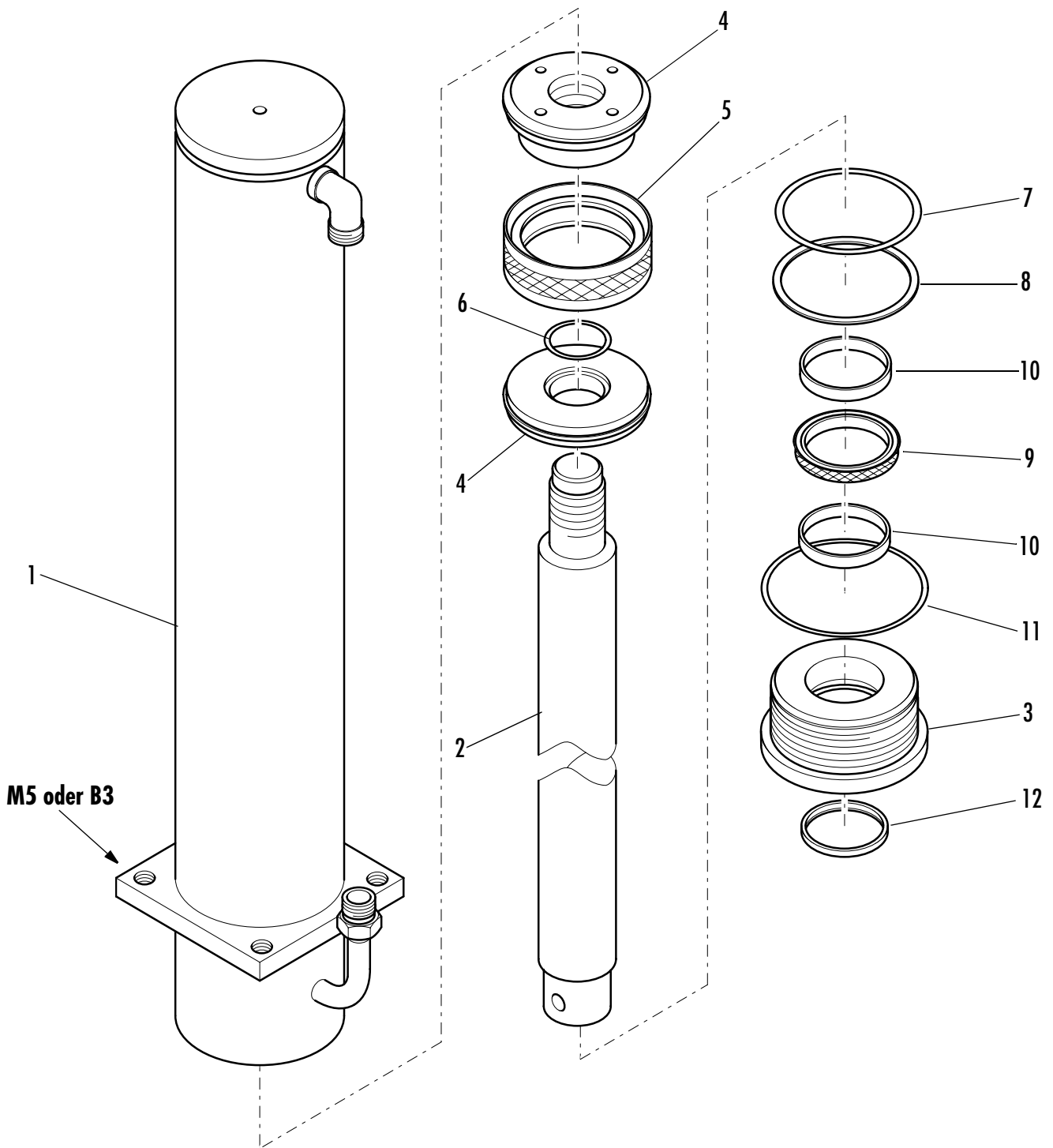
Pos.	Benennung	Artikel Nr.	Stk.	Pos.	Benennung	Artikel Nr.	Stk.
1	Belüftungsschraube G3/8"	Z330 0390	1	9	Gehäusedichtung	Z330 0550	1
2	Abläßschraube G3/8"	Z330 0380	1	10	Gehäusehälfte pumpenseitig	Z330 0565	1
3	Ölstandsschraube G3/8"	Z330 0370	1	11	Gehäusehälfte traktorseitig	Z330 0560	1
4	Rillenkugellager 6010	Z200 0328	2	12	Eingangswelle	Z330 1096	1
5	Rillenkugellager 6009	Z200 0327	2	13	Sicherungsring A50 DIN471	N190 2220	1
6	Hohlwelle	Z330 1088	1	14	Fiberring	N191 0100	3
7	Wellendichtring 45	Z360 0120			Getriebeöl SAE85 - W90	Z200 1530	0,5 l
8	Wellendichtring 50	Z360 0140	1		Übersetzungsgetriebe komplett	Z160 0822	

Übersetzungsgetriebe 3P ML32-3-1/3,8 mit Schnappingring



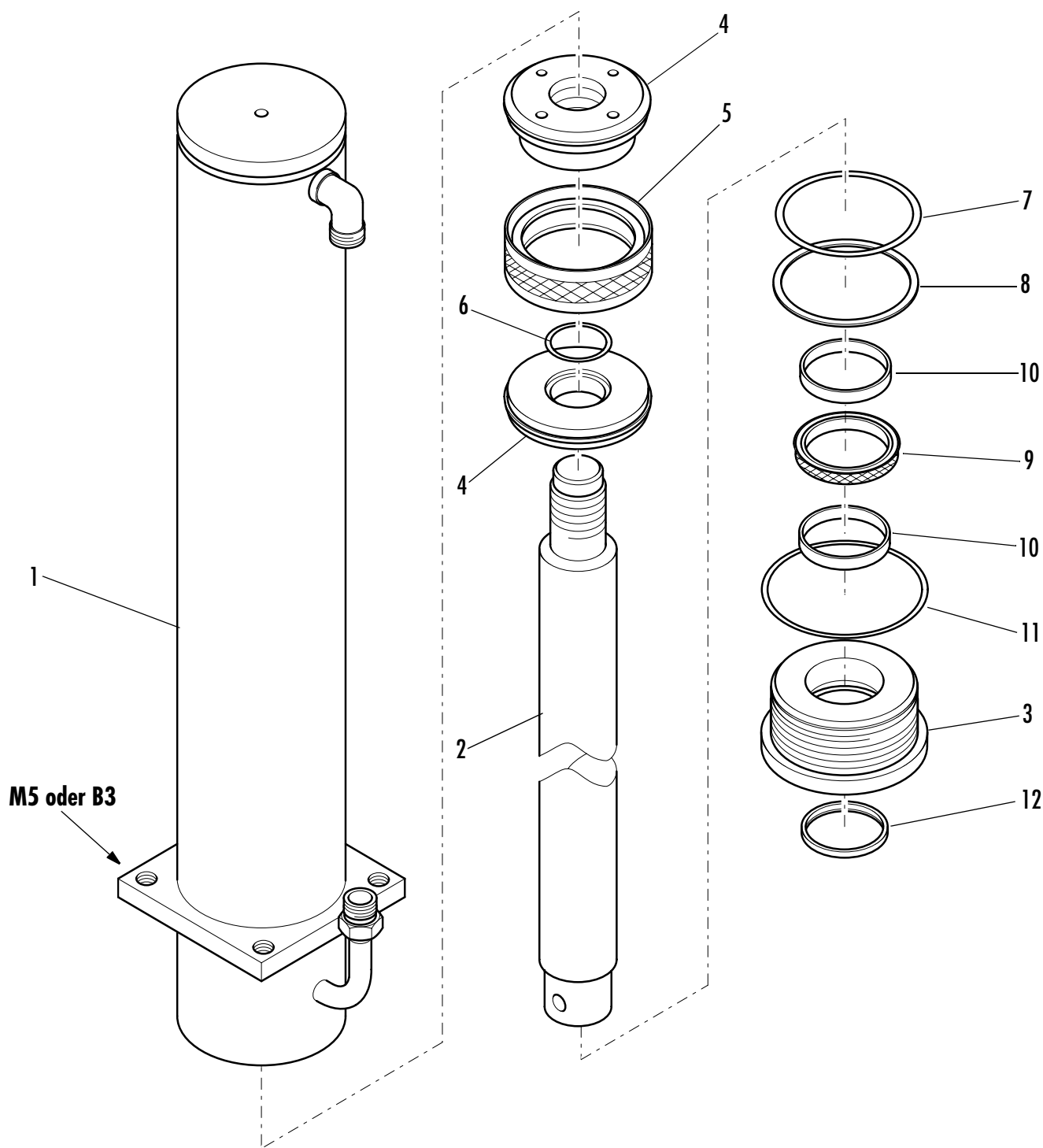
Pos.	Benennung	Artikel Nr.	Stk.	Pos.	Benennung	Artikel Nr.	Stk.
1	Belüftungsschraube G3/8"	Z330 0390	1	12	Kugel für Schnappingrsatz	Z330 1120	3
2	Abläßschraube G3/8"	Z330 0380	1	13	Abstützscheibe	Z330 1110	1
3	Ölstandschraube G3/8"	Z330 0370	1	14	Druckfeder	Z330 1100	1
4	Wellendichtring 50	Z360 0140	1	15	Konusring	Z330 1111	1
5	Wellendichtring 35	Z360 0030	1	16	Sicherungsring A50 DIN471	N190 2220	1
6	Rillenkugellager 6007	Z200 0326	2	17	Hohlwelle	Z330 1089	1
7	Rillenkugellager 6010	Z200 0328	2	18	Fiberring	N191 0100	3
8	Hohlwelle	Z330 1091	1		Getriebeöl SAE85 - W90	Z200 1530	0,5 l
9	Gehäusedichtung	Z330 0410	1		Schnappingrsatz komplett	Z330 0400	
10	Gehäusehälfte pumpenseitig	Z330 0418	1		Übersetzungsgetriebe komplett	Z160 0812	
11	Gehäusehälfte traktorseitig	Z330 0420	1				

Zylinder - Dichtsatz 95/70 x1000 - M5, B3



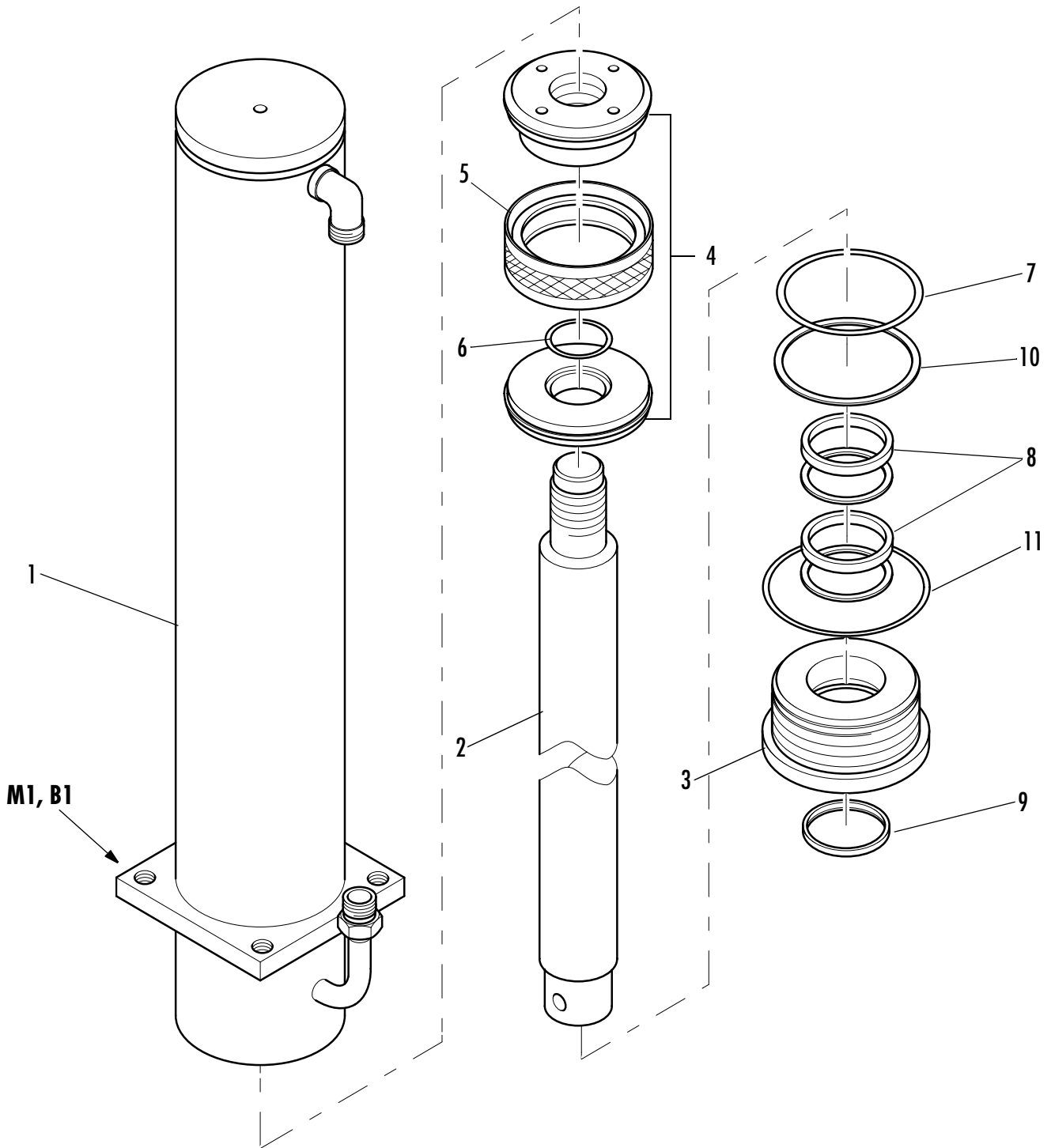
Pos.	Benennung	Artikel.Nr.	Stk.	Pos.	Benennung	Artikel.Nr.	Stk.
1	Zylinderrohr	Z330 0298	1	9	Stangendichtring TTX 70	Z330 4023	1
2	Kolbenstange	Z330 0301	1	10	Führungsring AGI 70	Z330 4526	2
3	Kolbenstangenführung	Z330 6051	1	11	O - Ring OR 240	Z140 0948	1
4	Kolben zweiteilig	Z330 0323	1	12	Abstreifer GHW 70	Z330 3028	1
5	Kolbendichtung TPM 95	Z330 0332	1		Stangendichtsatz M5, B3 (Pos. 7 - 12)	Z330 9770	
6	O - Ring OR 825	Z160 1005	1		Dichtsatz komplett M5, B3 (Pos. 5 - 12)	Z330 9563	
7	O - Ring OR 340	Z160 1041	1		Hydraulikzylinder komplett	F200 8803	
8	Stützring	Z160 1106	1				

Zylinder - Dichtsatz 95/70 x 1200 - M5, B3



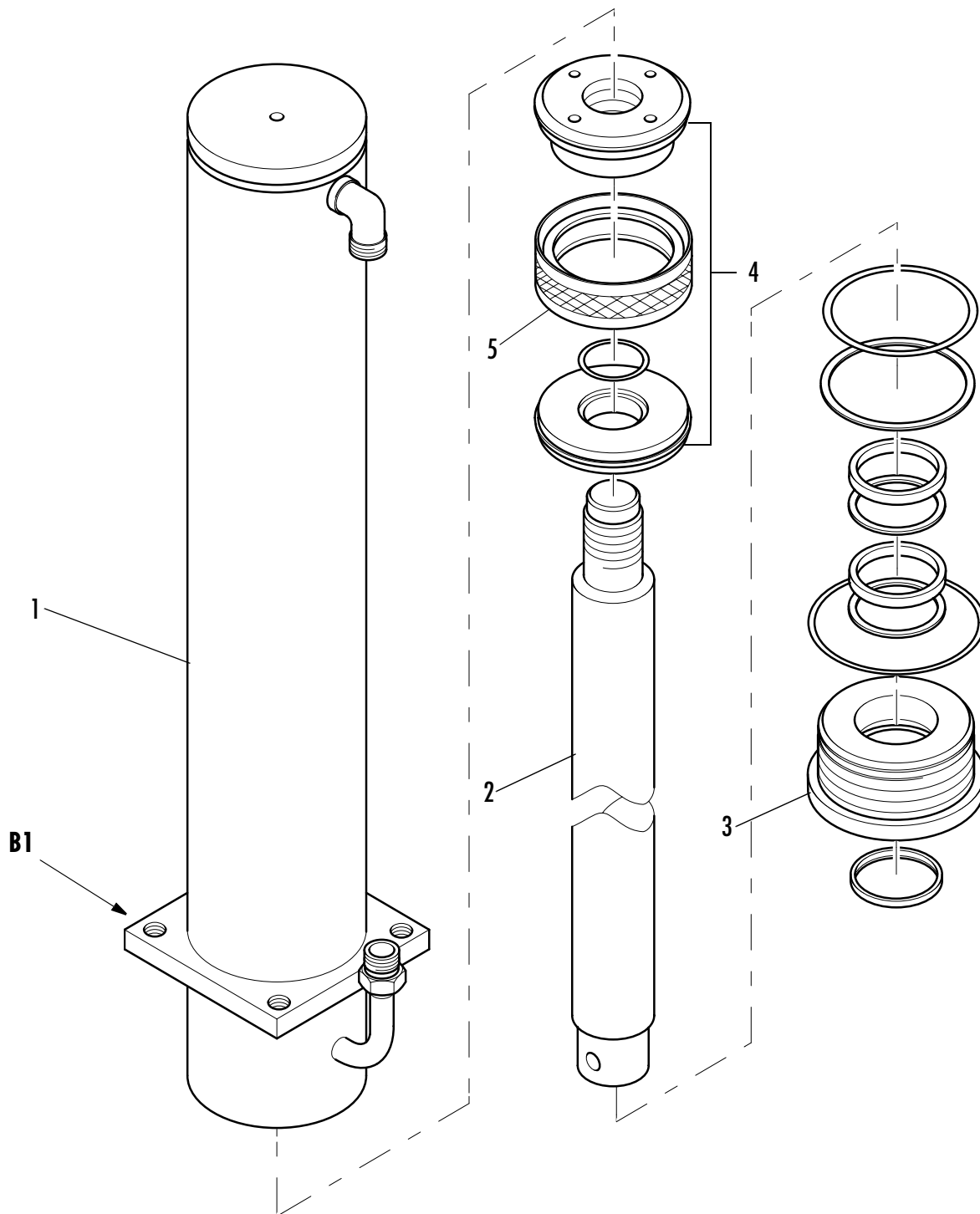
Pos.	Benennung	Artikel.Nr.	Stk.	Pos.	Benennung	Artikel.Nr.	Stk.
1	Zylinderrohr	Z330 8105	1	9	Stangendichtring TTX 70	Z330 4023	1
2	Kolbenstange	Z330 5091	1	10	Führungsring AGI 70	Z330 4526	2
3	Kolbenstangenführung	Z330 6051	1	11	O - Ring OR 240	Z140 0948	1
4	Kolben zweiteilig	Z330 0323	1	12	Abstreifer GHW 70	Z330 3028	1
5	Kolbendichtung TPM 95	Z330 0332	1		Stangendichtsatz M5, B3 (Pos. 7 - 12)	Z330 9770	
6	O - Ring OR 825	Z160 1005	1		Dichtsatz komplett M5, B3 (Pos. 5 - 12)	Z330 9563	
7	O - Ring OR 340	Z160 1041	1		Hydraulikzylinder komplett	F200 8804	
8	Stützring	Z160 1106	1				

Zylinder - Dichtsatz 100/70 x1000 - M1, B1



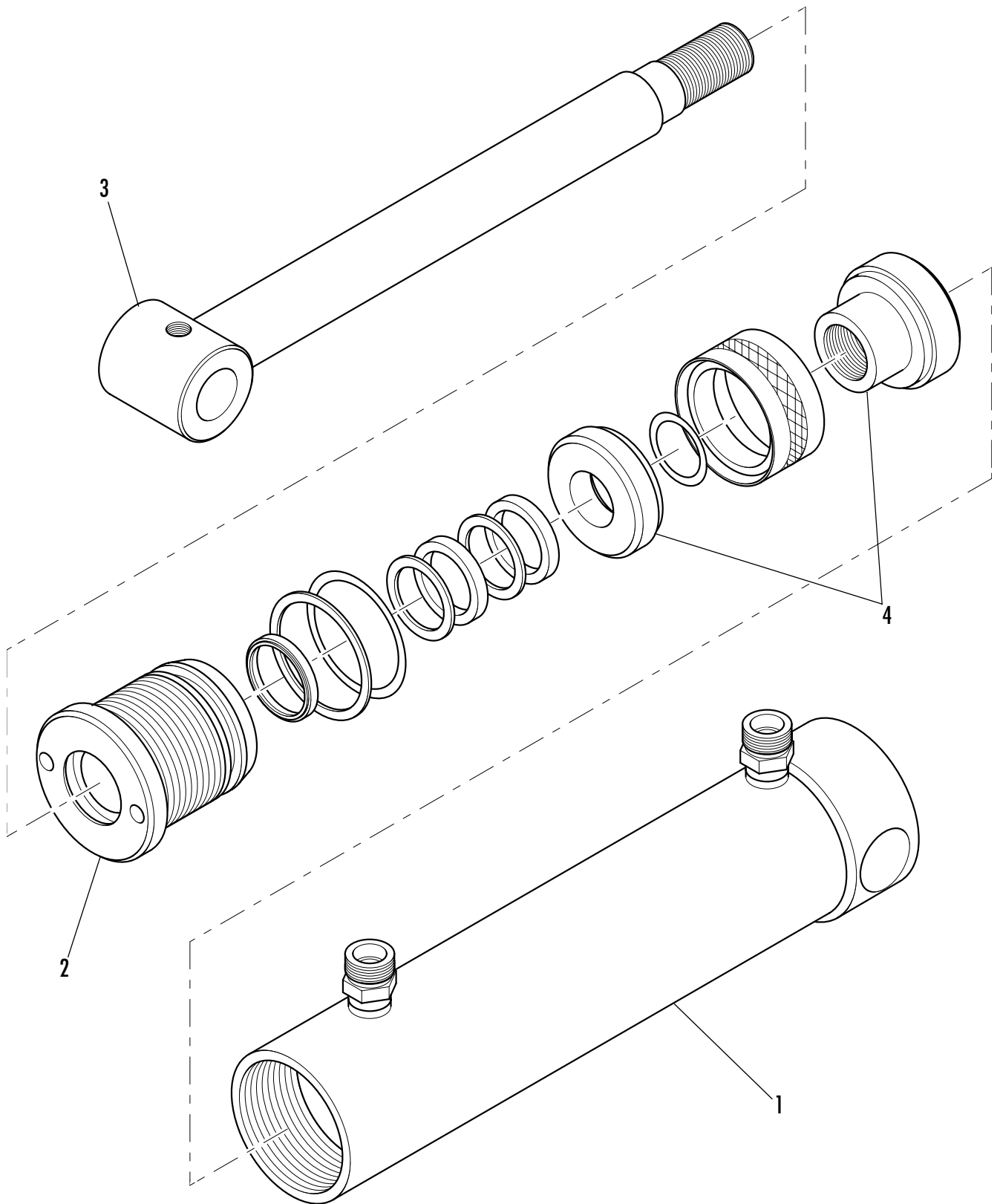
Pos.	Benennung	Artikel.Nr.	Stk.	Pos.	Benennung	Artikel.Nr.	Stk.
1	Zylinderrohr	Z330 8110	1	9	Abstreifer	Z330 1320	1
2	Kolbenstange	Z330 0301	1	10	Stützring 621-185	Z330 1377	1
3	Kolbenstangenführung M4	Z330 6050	1	11	Stangendichtsatz (Pos. 7 - 11)	F000 1490	
4	Kolben zweiteilig	Z330 7040	1	12	Kolbendichtsatz (Pos. 5 u. 6)	F000 1491	
5	Kolbendichtung	Z330 9035	1	13	O-Ring Nr. 241-4387	Z140 0980	1
6	O - Ring 41,28x3,53	Z160 1005	1		Dichtsatz komplett B1	Z330 9570	
7	O - Ring Nr. 621-185	Z140 0896	1		Dichtsatz komplett M1	Z330 9578	
8	Stangendichtring	Z330 1310	2		Hydraulikzylinder komplett	F200 8796	

Zylinder - Dichtsatz 100/70 x1200 - B1



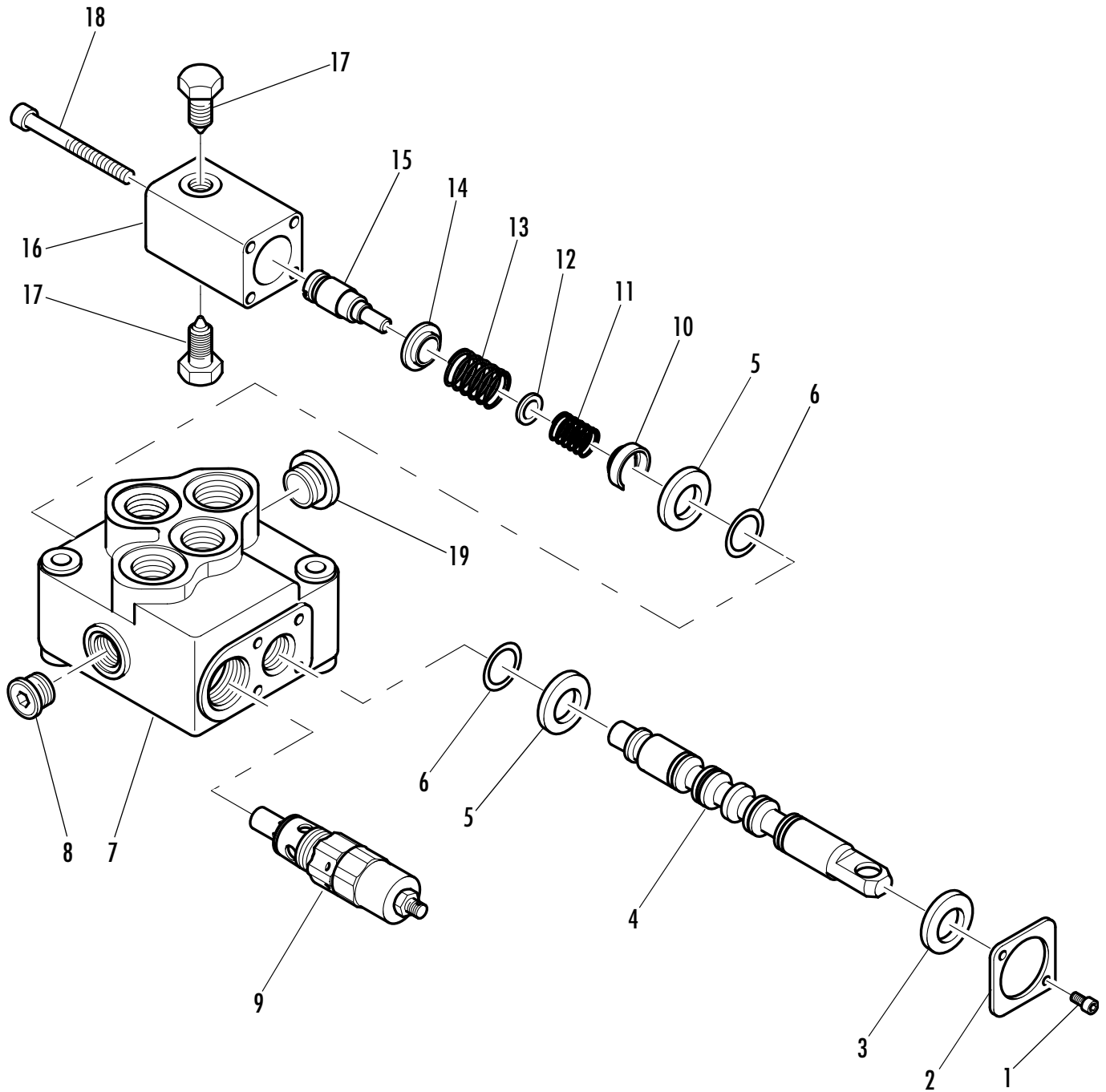
Pos.	Benennung	Artikel.Nr.	Stk.	Pos.	Benennung	Artikel.Nr.	Stk.
1	Zylinderrohr	Z330 8111	1	5	Kolbendichtung	Z330 9035	1
2	Kolbenstange	Z330 5093	1		Dichtsatz komplett	Z330 9570	
3	Kolbenstangenführung	Z330 6050	1		Hydraulikzylinder komplett	F200 8797	
4	Kolben zweiteilig	Z330 7040	1				

Zylinder - Dichtsatz 50/25x250 B1



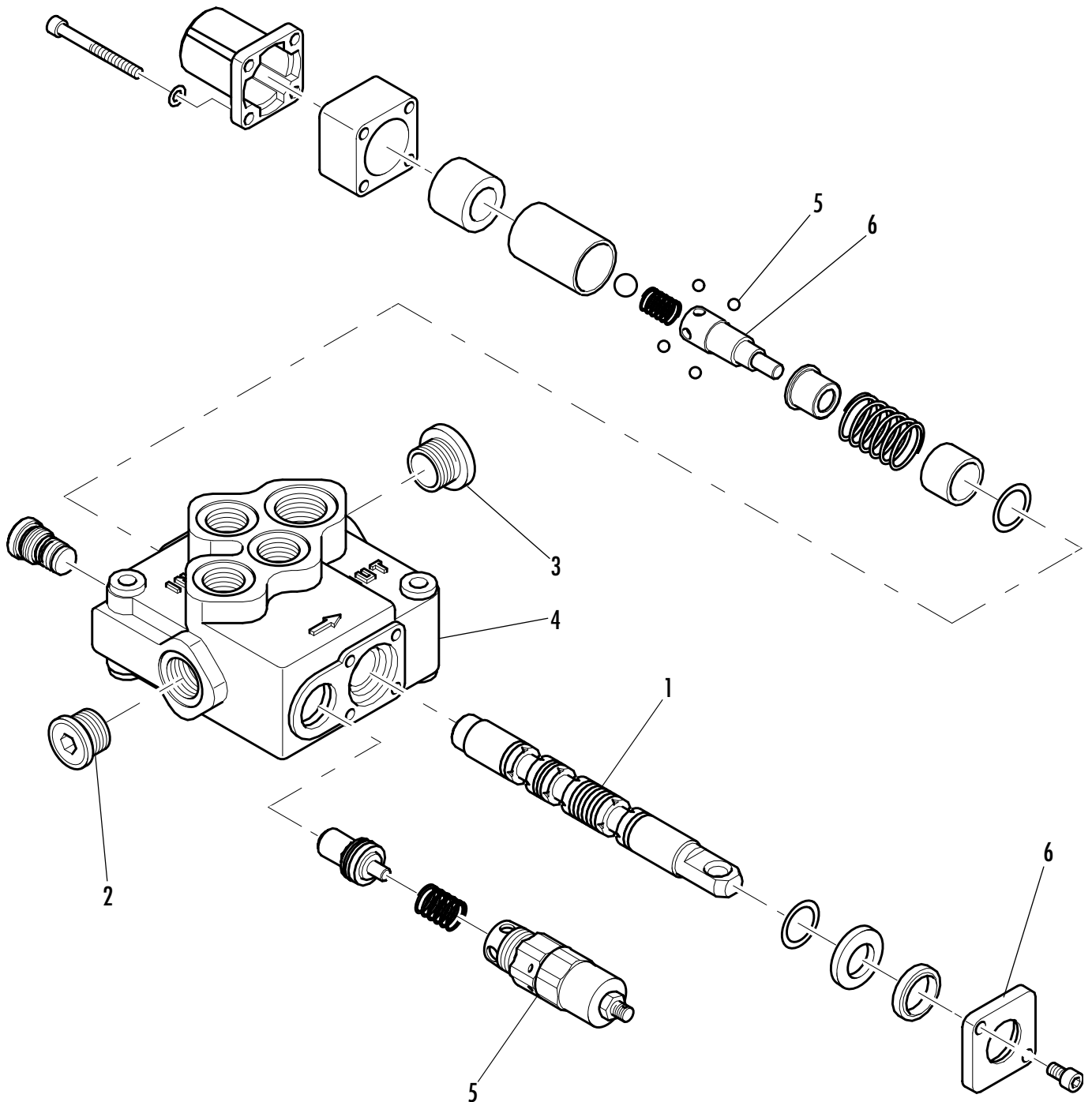
Pos.	Benennung	Artikel.Nr.	Stk.	Pos.	Benennung	Artikel.Nr.	Stk.
1	Zylinderrohr	Z330 0008	1	4	Kolben	Z330 0052	1
2	Kolbenstangenführung	Z330 0151	1		Dichtsatz komplett	Z330 9516	
3	Kolbenstange	Z330 5086	1		Hydraulikzylinder komplett	Z171 0121	

Ventil SD11/1-N



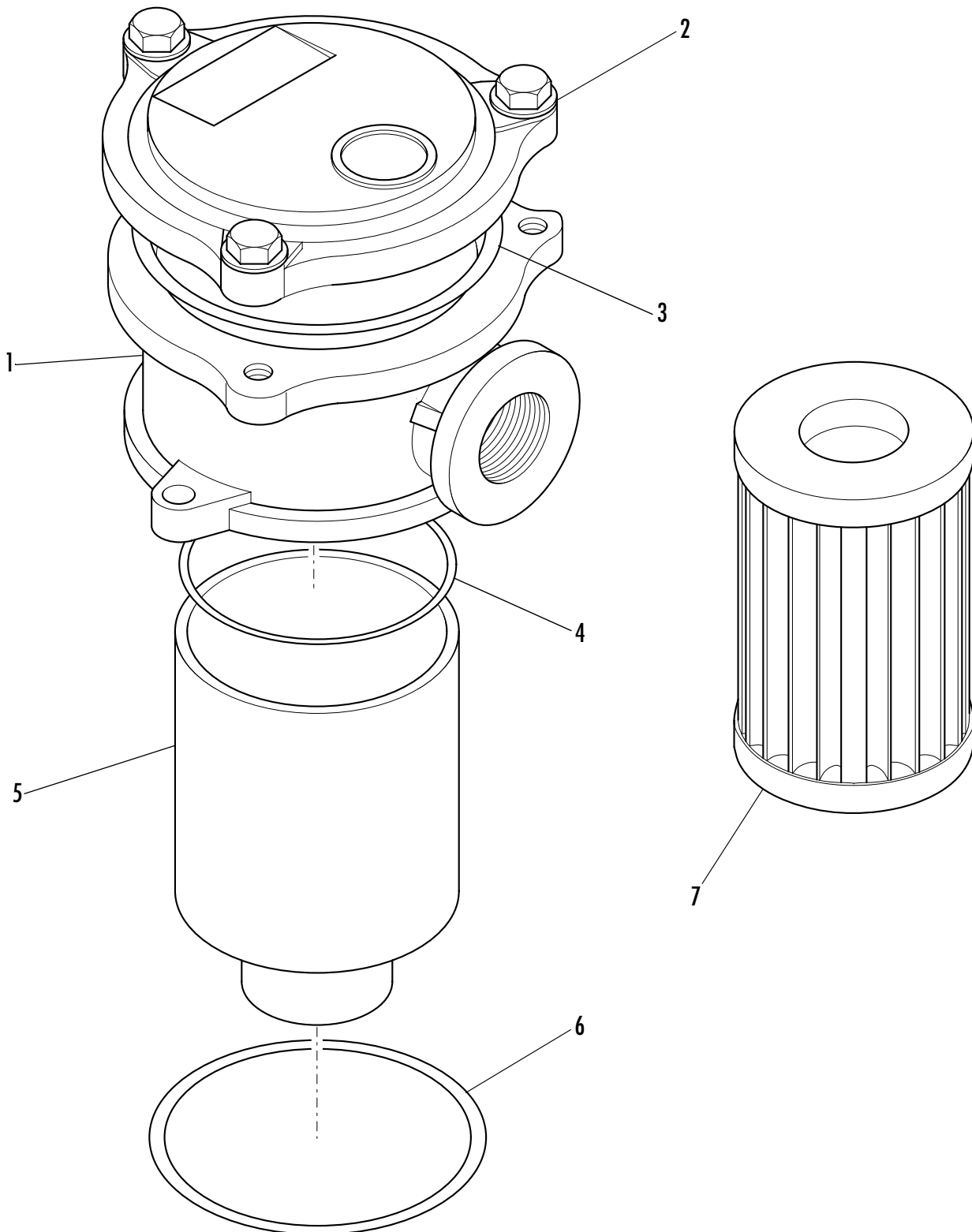
Pos.	Benennung	Artikel Nr.	Stk.	Pos.	Benennung	Artikel Nr.	Stk.
1	Innensechskantschraube	Z339 0830	2	12	Stütz-Ring	Z339 0510	1
2	Zwischenplatte	Z339 0320	1	13	Feder	Z339 0720	1
3	Dichtung	Z339 1610	1	14	Federteller	Z339 0610	1
4	Kolben	Z339 0115	1	15	Rastensitz	Z339 1710	1
5	Stützring	Z339 0520	2	16	Rastengehäuse	Z339 1120	1
6	O-Ring	Z339 0430	2	17	Rastenschraube	Z339 1510	2
7	Gehäuse	Z339 0015	1	18	Innensechskantschraube	Z339 0840	4
8	Stopfen	Z339 1014	1	19	Stopfen	Z339 1030	1
9	Überdruckventil	Z339 0240	1		Rastensatz komplett (Pos. 5, 6, 10 - 18)	Z3391163	
10	Federteller	Z339 0620	1		Ventil komplett	Z152 0500	
11	Feder	Z339 0710	1				

Ventil SD11/1 ohne Regenerativ-Schaltung



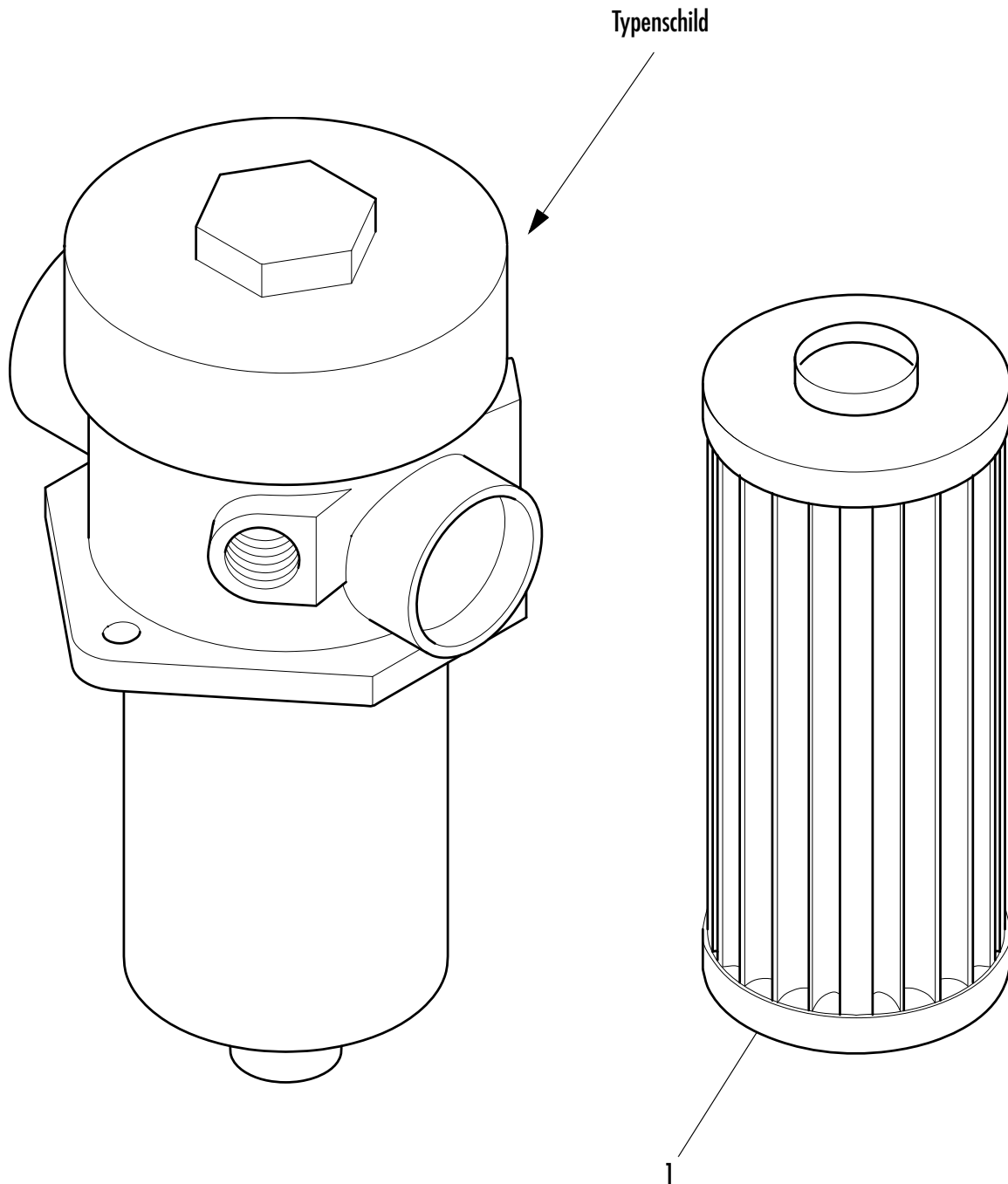
Pos.	Benennung	Artikel Nr.	Stk.	Pos.	Benennung	Artikel Nr.	Stk.
1	Kolben	Z339 0116	1	6	Zwischenplatte	Z339 0312	1
2	Stopfen 1/2"	Z339 1014	1	7	Stahlkugel	Z339 1712	4
3	Stopfen 3/4"	Z339 1030	1	8	Rastensitz	Z339 1830	1
4	Gehäuse	Z339 0016	1	9	Steuersatz komplett	Z339 2011	
5	Überdruckventil	Z339 0240	1		Ventil komplett	Z152 0501	

Filter Ikron HF502-20



Pos.	Benennung	Artikel Nr.	Stk.	Pos.	Benennung	Artikel Nr.	Stk.
1	Filtergehäuse	Z160 0506	1	5	Filterbecher	Z160 0511	1
2	Filterdeckel	Z160 0505	1	6	O-Ring Nr.240	Z140 0948	1
3	O-Ring 98,02x3,53	Z160 1038	1	7	Filtereinsatz	Z160 0510	1
4	O-Ring 75,88x2,62	Z140 0758	1		Filter komplett	Z160 0420	

Filter Ikron HF550-20



Pos.	Benennung	Artikel Nr.	Stk.	Pos.	Benennung	Artikel Nr.	Stk.
1	Filtereinsatz für HF550	Z160 0510	1				
				1	Filter Ikron HF550-20 komplett	Z160 0422	



Notizen



Ihr Posch-Fachhändler



POSCH®
LEIBNITZ