



Ersatzteilliste

SplitMaster 30

D2000280 - V003



D**Sehr geehrter Kunde!**

Die vorliegende Ersatzteilliste wurde zusammengestellt, um die Lieferung von Ersatzteilen für Ihre Posch-Maschine einfach und schnell abwickeln zu können.

Wir bitten Sie daher um einige Angaben bei einer Ersatzteilbestellung:

- **Artikelnummer der Maschine**
(am Typenschild der Maschine)
- **Seriennummer**
(am Typenschild der Maschine)
- **Ihre Versandadresse**
- **Artikelnummer, Benennung und Stückzahl**
der gewünschten Ersatzteile
(aus dieser Ersatzteilliste)
- **gewünschte Versandart (Post, Post-Express,.....)**

GB**Dear customer,**

this spare parts list has been prepared for you for easier and faster handling of delivery of spare parts for your POSCH-machine.

Therefore we are asking for some details when ordering spare parts:

- **Article number of machine**
(see type plate on machine)
- **Serial number (see type plate on machine) resp.**
- **Your delivery address**
- **Article number, name and number of pieces of required spare parts (out of this spare parts list)**
- **Required kind of dispatch**
(mail, mail express, courier, etc.)

F**Cher Client!**

Cette liste de pièces de rechange a été établie dans le but de faciliter et d'accélérer la livraison des pièces de rechange pour votre machine POSCH.

En cas de commande de pièces, nous vous prions de fournir les indications suivantes:

- **Référence de la machine**
(voir plaque signalétique)
- **Numéro de série de la machine (voir plaque signalétique)**
- **Adresse de livraison exacte**
- **Adresse de livraison exacte**
- **Référence, dénomination et nombre de pièces souhaitées (sur cette liste de pièces)**
- **Mode d'expédition souhaité**

Die Bestellung richten Sie bitte an den Fachhandel, die Gebietsvertretungen, oder an:

Please send your order to our representative in your country or to:

Adressez vos commandes à votre revendeur local ou à:

ÖSTERREICH: POSCH GmbH, Paul-Anton-Keller-Str.40, A-8430 Leibnitz, Tel.: 03452/82954, Fax: 03452/82954-53, e-mail: leibnitz@posch.com

DEUTSCHLAND: POSCH GmbH, Preysingallee 19, D-84149 Velden/Vils, 84145 Postfach, Tel.: 08742/2081, Fax: 08742/2083, e-mail: velden@posch.com

Angaben über technische Daten, Abmessungen, Abbildungen sowie Änderungen unterliegen der Fortentwicklung und sind daher nicht für die Lieferung verbindlich. Druck- und Satzfehler vorbehalten.

Inhaltsverzeichnis

Geltungsbereich.....	3
Beispielblatt - Spalttisch	4
Platzierung des Typenschildes	5
Montagehinweise	6
Gestell	8
Gestell	9
Antrieb über Elektromotor 7,5 kW - Type E7,5.....	10
Antrieb über Elektromotor 7,5 kW - Type E7,5.....	11
Antrieb über Elektromotor 15 kW - Type E15.....	12
Antrieb über Zapfwelle - Type PZG	13
Antrieb über Zapfwelle oder Elektromotor 7,5 kW - Type PZGE7,5	14
Antrieb über Zapfwelle oder Elektromotor 15 kW - Type PZGE15	15
Zweihandschaltung	16
Zweihandschaltung	17
Zylinder und Druckstück.....	18
Zylinder und Druckstück.....	19
Hydraulik.....	20
Hydraulik.....	21
Hydraulik, Öhlkühler (Option C)	22
Spaltnmesser.....	23
Holzauflage.....	24
Holzauflage.....	25
Schutzverkleidung	26
Schutzverkleidung	27
Seilwinde, Zugkraft 750 kg, hand- bzw. funkbetätigt (Option FH) - Antrieb	28
Seilwinde, Zugkraft 750 kg, hand- bzw. funkbetätigt (Option FH) - Antrieb	29
Seilwinde, Zugkraft 750 kg, hand- bzw. funkbetätigt (Option FH) - Hydraulik	30
Seilwinde, Zugkraft 750 kg, hand- bzw. funkbetätigt (Option FH) - Hydraulik	31
Seilwinde, Abstützung (bei Option T)	32
Hebevorrichtung	33
Hebevorrichtung - Seilzug	34
Zubehör - Spaltnmesservarianten	35
Traktorfahrwerk (Option T)	36
Traktorfahrwerk (Option T)	37
Lichtanlage 12 V (Option L)	38

Inhaltsverzeichnis

Zubehör - Zentralschmierung	39
Zubehör - Spaltwannenverlängerung	40
Zubehör - Greifzange und Blochhaken	41
Zubehör - Stundenzähler für Maschinen mit Zapfwelle	42
Zubehör - Stundenzähler für Maschinen mit Elektromotor	43
Einzelteile - E-Motor 7,5 kW S6	44
Einzelteile - E-Motor 15 kW S6	45
Einzelteile - Zapfwellenpumpe 133/16	46
Einzelteile - Ventil SDM155/1-P	47
Einzelteile - Zylinder 50/25x230 M5, B3	48
Einzelteile - Zylinder 120/85x1300 M5, B3	49
Einzelteile - Zylinder 110/75x1300 M5, B3	50
Einzelteile - Zylinder 120/85x1300 M5, B3	51
Einzelteile - Zylinder 110/75x1300 M5, B3	52
Einzelteile - Filter Ikron HF502-20	53
Hydraulikschema	54

Geltungsbereich

- Ⓓ Diese Ersatzteilliste gilt für folgende Maschinen:
- ⒼⒷ These spare parts list apply to the following machines:
- Ⓕ Le présent liste des pièces de rechange est valable pour les modèles suivants :

Maschinentype

Artikelnr.	Bezeichnung - Type	Antrieb
M8450	SplitMaster 30 - PZG	Zapfwelle
M8455	SplitMaster 30 - E7,5	Elektromotor
M8460	SplitMaster 30 - E15	Elektromotor
M8465	SplitMaster 30 - PZGE7,5	Zapfwelle/Elektromotor
M8470	SplitMaster 30 - PZGE15	Zapfwelle/Elektromotor

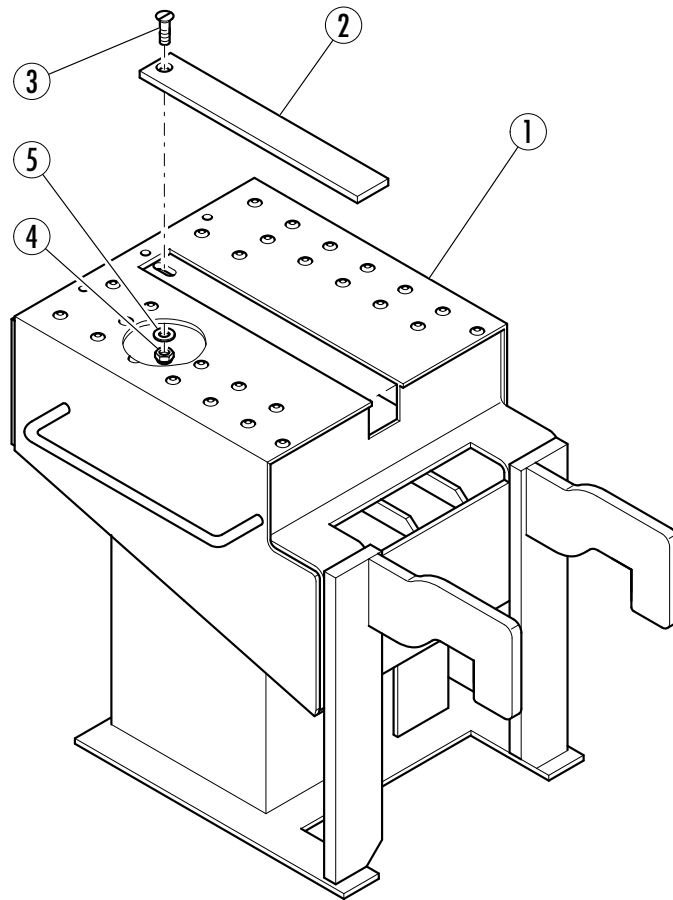
Ausführungen

Standardausführung	
.....N	Modell N (2017)
.....G	geprüfte Sicherheit
Sonderausrüstung	
.....Y	mit „Easy“ Spaltmesser statt 4-fach Spaltmesser
.....C	mit Ölkühler
.....S	höhere Spaltgeschwindigkeit (bei 26t Spaltkraft)
.....T	Traktorfahrwerk
.....L	mit Licht, abnehmbar (Lichtbalken)
.....HW	Seilwinde Typ 750, handbetätigt
.....FH	Seilwinde Typ 750, funk- handbetätigt
Zusatzausrüstung	
F0004131	Spaltwannenverlängerung
F0004150	aufsteckbare Leuchteinheit
F0004148	Greifzange 650 zu Seilwinde
F0004149	Greifzange 800 zu Seilwinde
F0002605	Kette zu Seilwinde mit Blochstreifhaken
F0003141	Spaltmesser „Easy“ mit Sappel
F0003074	Spaltmesser 2-fach
F0003044	Spaltmesser 6-fach
F0003069	Spaltmesser 8-fach
F0004130	Zentralschmierung, manuell mit Handpumpe
F0002179	Stundenzähler für Maschinen mit E-Antrieb
F0001806	Stundenzähler für Maschinen mit Z-Antrieb

Beispielblatt - Spalttisch

- D** Die Baugruppe, die auf dem Ersatzteillistenblatt dargestellt wird
GB Assembly group which you see on the page of your spare parts list
F Ensemble ou sous-ensemble détaillé sur la page de la liste de pièces

Beispielblatt
 Example page
 Exemple



- D** Die Benennung des Teiles
GB Name of part group
F Désignation de la pièce

- D** Die Artikelnummer des Teiles
GB Article no. of part
F Référence de la pièce

- D** Die Anzahl der Teile pro Baugruppe
GB Number of parts per assembly
F Nombre de pièces nécessaires par ensemble

Pos.	Benennung	Artikel Nr.	Stk.	Pos.	Benennung	Artikel Nr.	Stk.
1	Spalttisch	F100 2000	1	4	Selbstsi. Sechskantmutter M8-6 DIN985	N190 1550	1
2	Alu - Leiste	F200 1234	1	5	Scheibe M8 DIN134	N190 1880	1
3	Senkkopfschraube M8x30 DIN963	N190 1100	1		Spalttisch komplett	F000 0111	

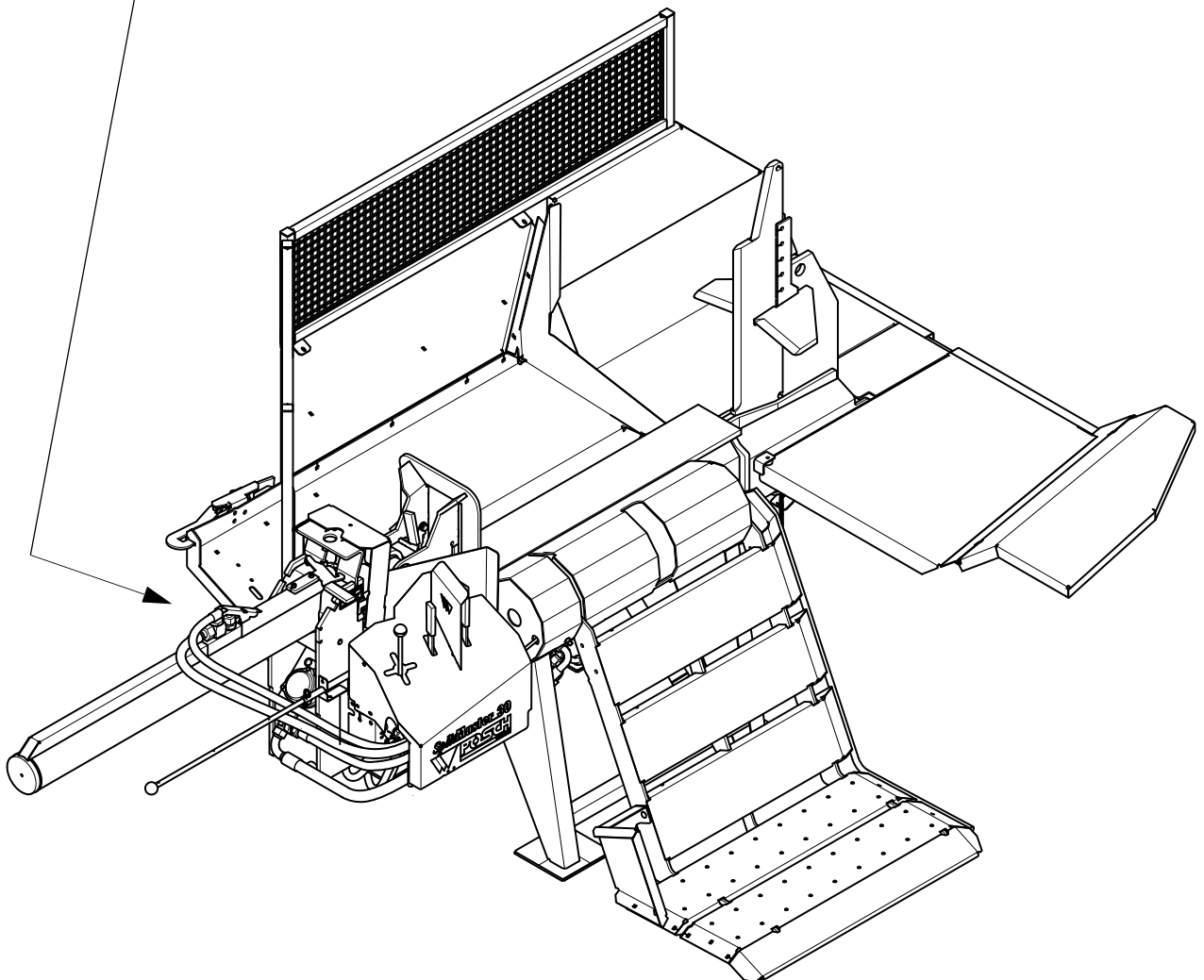
Platzierung des Typenschildes

- D** Die Artikelnummer der Maschine
- GB** Article number of the machine
- F** Référence de la machine

- D** Die Seriennummer der Maschine
- GB** Serial number of the machine
- F** Numéro de série de la machine



- D** Baujahr der Maschine
- GB** Year of construction
- F** Année de la construction



Montagehinweise

Montagehinweise / Instruction for assembly / Instructions de montage

Öfüllmenge / Oil capacity / Contenance huile en litres

AGetriebeöl / Transmission oil / Huile de boîtier

BHydrauliköl / Hydraulic oil / Huile hydraulique

TMotoröl / motor oil / moteur huile

CSchmierer / Lubricate / Huiler

Einfetten mittels Fettpresse / Grease with lubrication gun / Graisser à l'aide d'une pompe

DMehrzweckfett (Wälzlager) / Universal grease (rolling bearing) /
Graisse multiusage (roulements)

EFett Mineralölbasis / Grease based on mineral-oil / Graisse minérale

VSKF-Montagefett (Antifret G1) / SKF-mounting grease (Antifret G1) /
SKF-Graisse (Antifret G1)

Einfetten von Hand / Grease by hand / Graisser au pinceau

FMolykote Kupferpaste / Copper paste / Graisse molycote

GMineralölfett / Grease based on mineral-oil / Graisse minérale

UTrockenschmierstoff D321 R / Bonded lubricant D321 R / Film lubrifiant sec D321 R

HAnzugsdrehmoment (Nm) / Torque of bolts (Nm) / Couple de serrage en Nm

Klebehilfsmittel(Dichtungen) / Adhesive(sealings) / Différents types de colles(Joints)

ILoctite 222

MLoctite 577

QTeflon-Dichtungsband / Teflon-Sealingband

JLoctite 243

NLoctite 638

Joint teflon

KLoctite 270

OLoctite IS-496

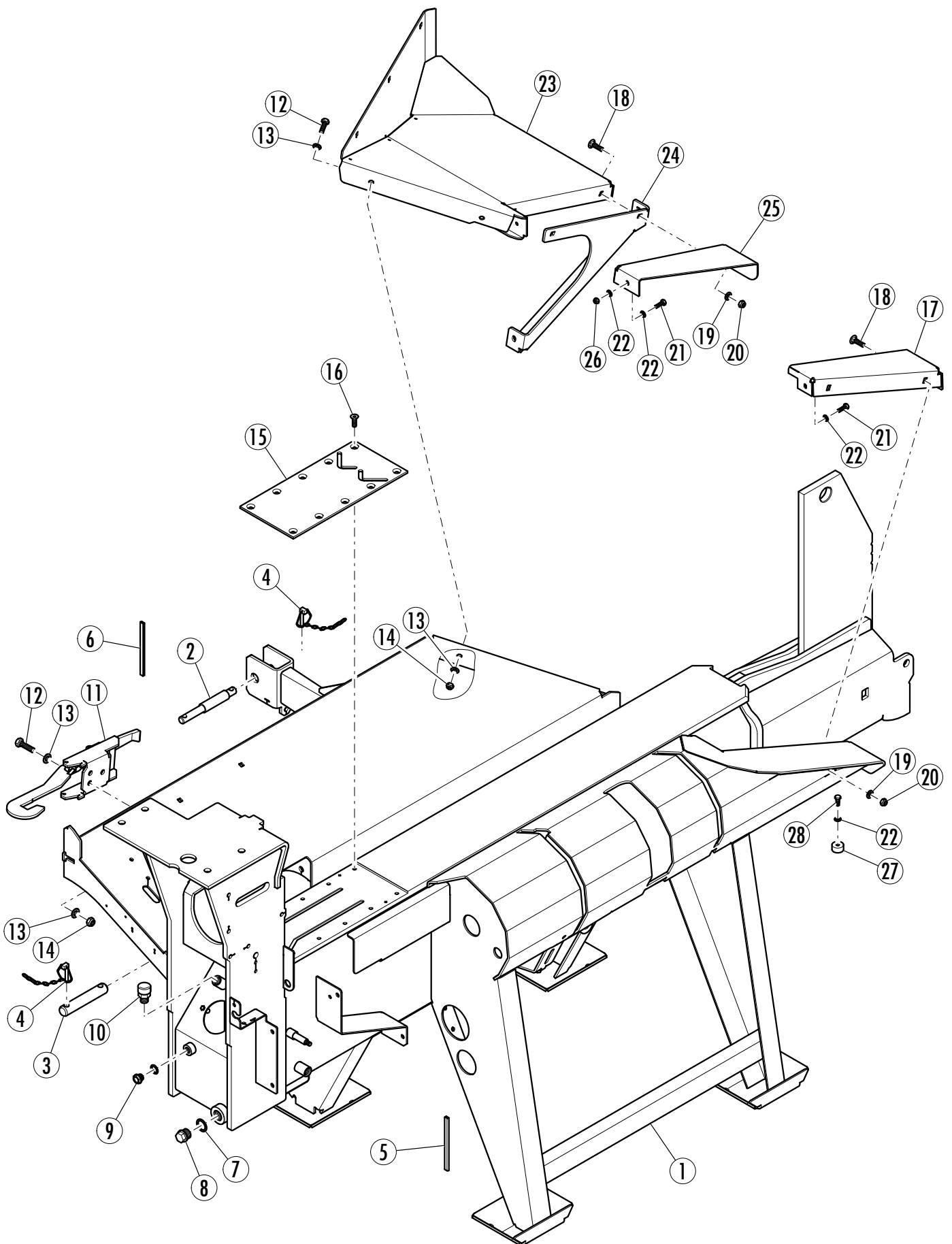
RSilikon

LLoctite 518

PPattex

SÖldruckeinstellung (bar) / Oil pressure (bar) / Réglage de la pression hydraulique (bar)

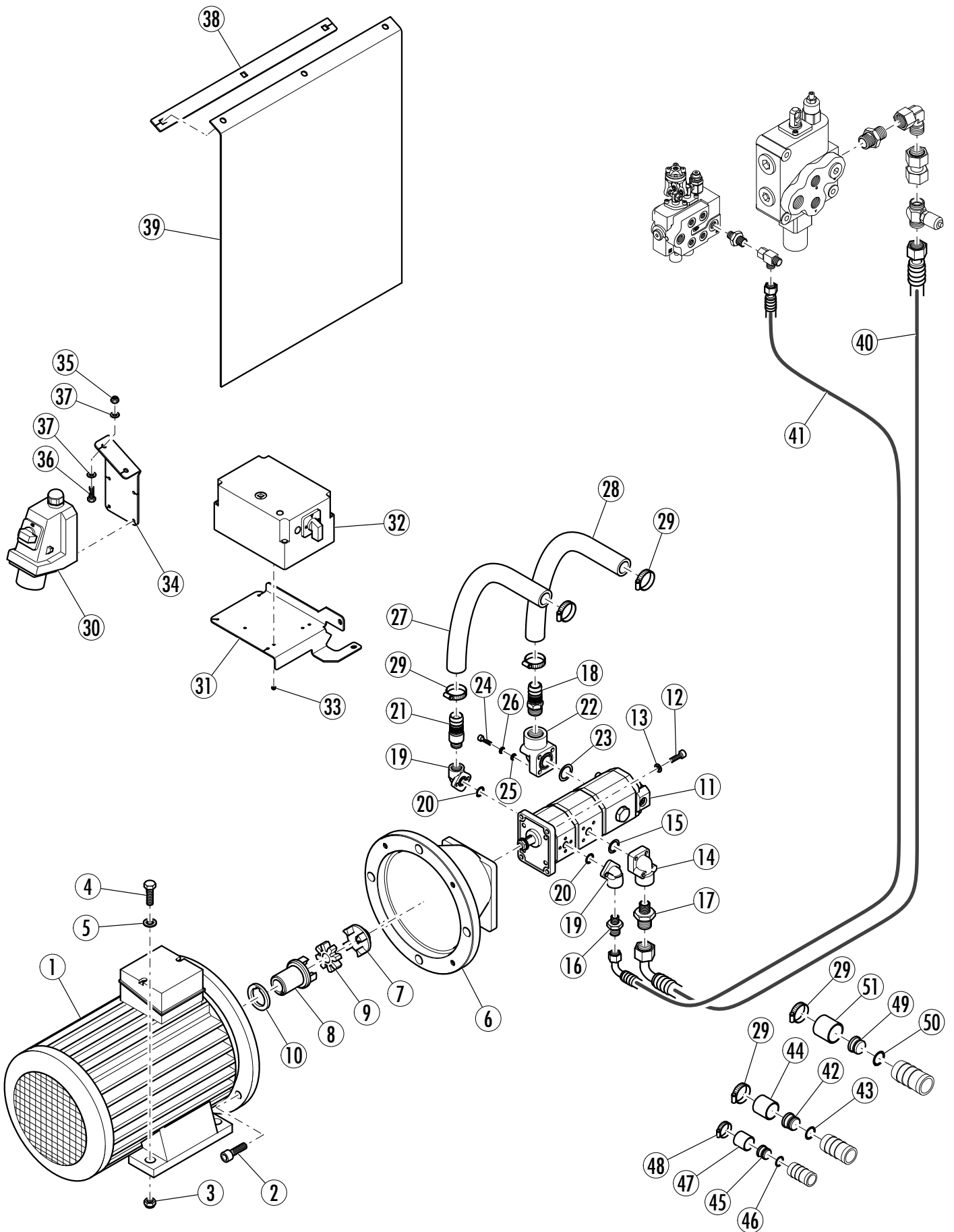
Gestell



Gestell

Pos.	Benennung	Artikel Nr.	Stk.	Pos.	Benennung	Artikel Nr.	Stk.
1	Gestell	F101 0001	1	15	Abdeckplatte	F210 6451	1
	Gestell (<i>bei Fahrwerk, Option T</i>)	F110 1033		16	Senkkopfschraube M10x20 DIN7991	N190 4085	10
2	Dreipunktbolzen oben	F100 2623	1	17	Holzauflage links	F210 6893	1
3	Dreipunktbolzen unten	F200 9603	2	18	Torbandschraube M10x25 DIN603	N190 1270	6
4	Klappstecker 10x45	Z200 2051	5	19	Sicherungsscheibe M10 BN13292	N190 2100	6
5	Kantenschutzprofil 17x10 (Länge = 0,5 m)	R180 0410	1	20	Selbstsi. Sechskantmutter M10 DIN985	N190 1600	6
6	Kantenschutzprofil 17x15 (Länge = 0,35 m)	R180 0407	1	21	Sechskantschraube M8x20 DIN933	N190 0180	2
7	Alu-Ring 30x36x2 DIN7603	N190 2676	1	22	Sicherungsscheibe M8 BN13292	N190 2080	4
8	Verschlussschraube M30x1,5 DIN910	N199 0130	1	23	Holzauflage groß	F100 9999	1
9	Östandschraube M18x1,5	Z330 0372	1	24	Wannen-Abstützung	F210 6891	1
10	Belüftungsschraube G1/2	Z160 0398	1	25	Holzauflage rechts	F210 6894	1
11	Spaltmesseraufnahme	F100 7290	1	26	Selbstsi. Sechskantmutter M8 DIN985	N190 1550	1
12	Sechskantschraube M12x35 DIN933	N190 0700	5	27	Gummipuffer 30x15	Z320 0039	2
13	Sicherungsscheibe M12 BN13292	N190 2110	10	28	Sechskantschraube M8x16 DIN933	N190 0160	2
14	Selbstsi. Sechskantmutter M12 DIN985	N190 1650	5				

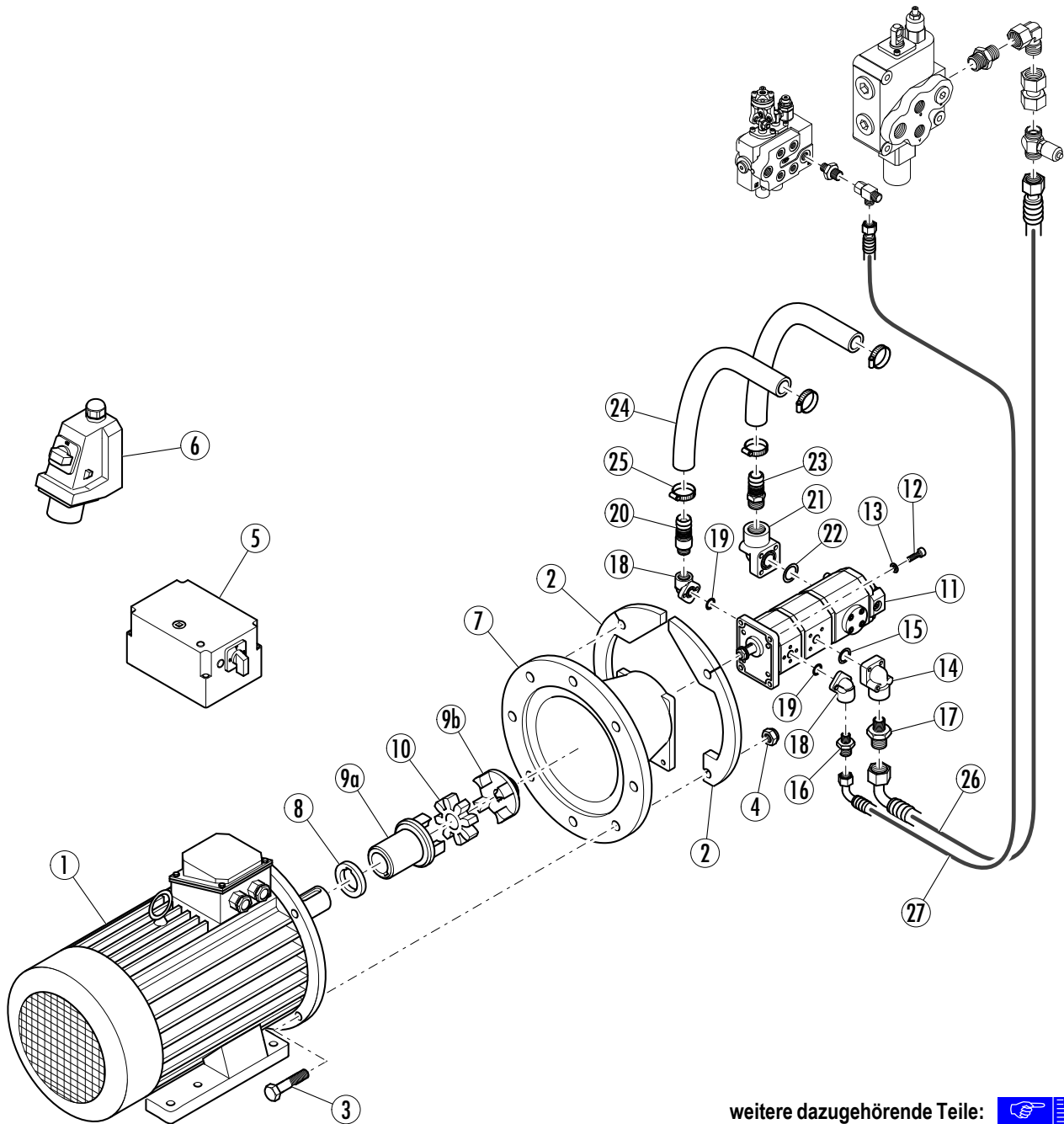
Antrieb über Elektromotor 7,5 kW - Type E7,5




Antrieb über Elektromotor 7,5 kW - Type E7,5

Pos.	Benennung	Artikel Nr.	Stk.	Pos.	Benennung	Artikel Nr.	Stk.
1	E-Motor 7,5 kW S6 ( 44)	Z230 0170	1	28	Ansaugschlauch 25x6 L=350	F200 1635	1
2	Innensechskantschraube M12x25 DIN912	N190 1250	4	29	Schlauchklemme 26-38	Z200 2080	5
3	Selbstsi. Sechskantmutter M12 DIN985	N190 1650	4	30	CEE-Stecker 5x16 A mit Hauptschalter	Z230 0588	1
4	Sechskantschraube M12x35 DIN933	N190 0700	4	31	Schalteaufnahme (bei Dreipunkt)	F210 3008	1
5	Sicherungsscheibe M12 BN13292	N190 2110	4		Schalteaufnahme (bei Fahrwerk)	F210 8160	
6	Pumpenträger	Z160 0360	1	32	Schalter 7,5 kW S6	Z986 0061	1
7	Kupplungsteil kegelig	Z160 0611	1	33	Selbstsi. Sechskantmutter M4 DIN985	N190 1407	4
8	Kupplungsteil zylindrisch	Z160 0612	1	34	Steckeraufnahme	F210 3009	1
9	Kupplungsstern	Z160 0526	1	35	Selbstsi. Sechskantmutter M8 DIN985	N190 1550	2
10	Distanzscheibe	F210 4611	1	36	Sechskantschraube M8x25 DIN933	N190 0210	2
11	Pumpe 2PB 4/11,2/25	Z166 0103	1	37	Scheibe M8 DIN125/A	N190 1880	4
12	Innensechskantschraube M8x30 DIN912	N190 1159	4	38	Klemmleiste - Vorhang	F210 3010	1
13	Sicherungsscheibe M8 BN13292	N190 2080	4	39	Schutzvorhang	Z995 0016	1
14	Winkelflansch 2GB	Z160 0465	1	40	Einfach-Leitung DN16 20S/1580	Z180 0224	1
15	O-Ring 23,47x2,62	Z160 0983	1	41	Einfach-Leitung DN8 10L/1500	Z177 0151	1
16	EO XGE 10 PL/R1/2-ED	Z169 0491	1	42	Verschlußstopfen	F200 7575	1
17	EO XGE 20-PSR-ED	Z170 0250	1	43	O-Ring 17,86x2,62	Z140 0178	1
18	Aussengewindetülle 3/4	Z170 0460	1	44	Kapsto GPN 250 26,9	Z200 0230	1
19	Winkelflansch 1G/3-G1/2	Z160 0450	2	45	Verschlußstopfen 19 mm	F200 9827	1
20	O-Ring 15,54x2,62	Z160 0970	2	46	O-Ring 10,77x2,62	Z160 0968	1
21	Aussengewindetülle G1/2	F200 1579	1	47	Kapsto GPN 250 20	Z200 0212	1
22	Winkelflansch RIA 55	Z160 0482	1	48	Schlauchklemme 15-24	Z200 2071	1
23	O-Ring 29,75x3,53	Z160 1000	1	49	Verschlußstopfen 34 mm	F210 3289	1
24	Innensechskantschraube M6x30 DIN912	N190 1140	3	50	O-Ring 24x3	Z140 0234	1
25	Scheibe M6 DIN125/A	N190 1860	3	51	Kapsto GPN 250 33,7	Z200 0233	1
26	Sicherungsscheibe M6 BN13292	N190 2060	3	Kupplung komplett (Pos. 7 - 9)		Z160 0610	
27	Ansaugschlauch 25x6 L=350	F200 1635	1				

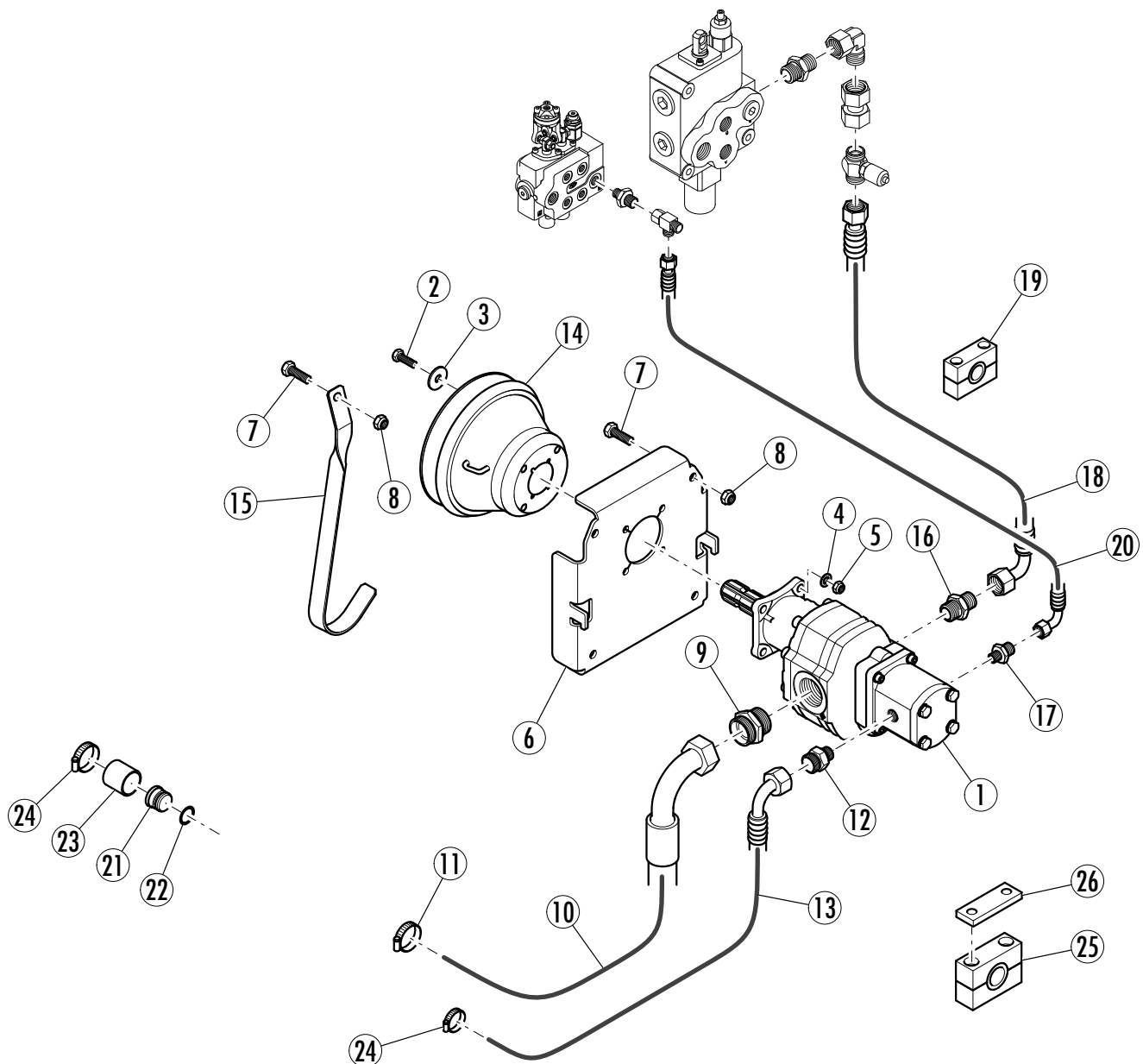
Antrieb über Elektromotor 15 kW - Type E15



weitere dazugehörige Teile:  **10**

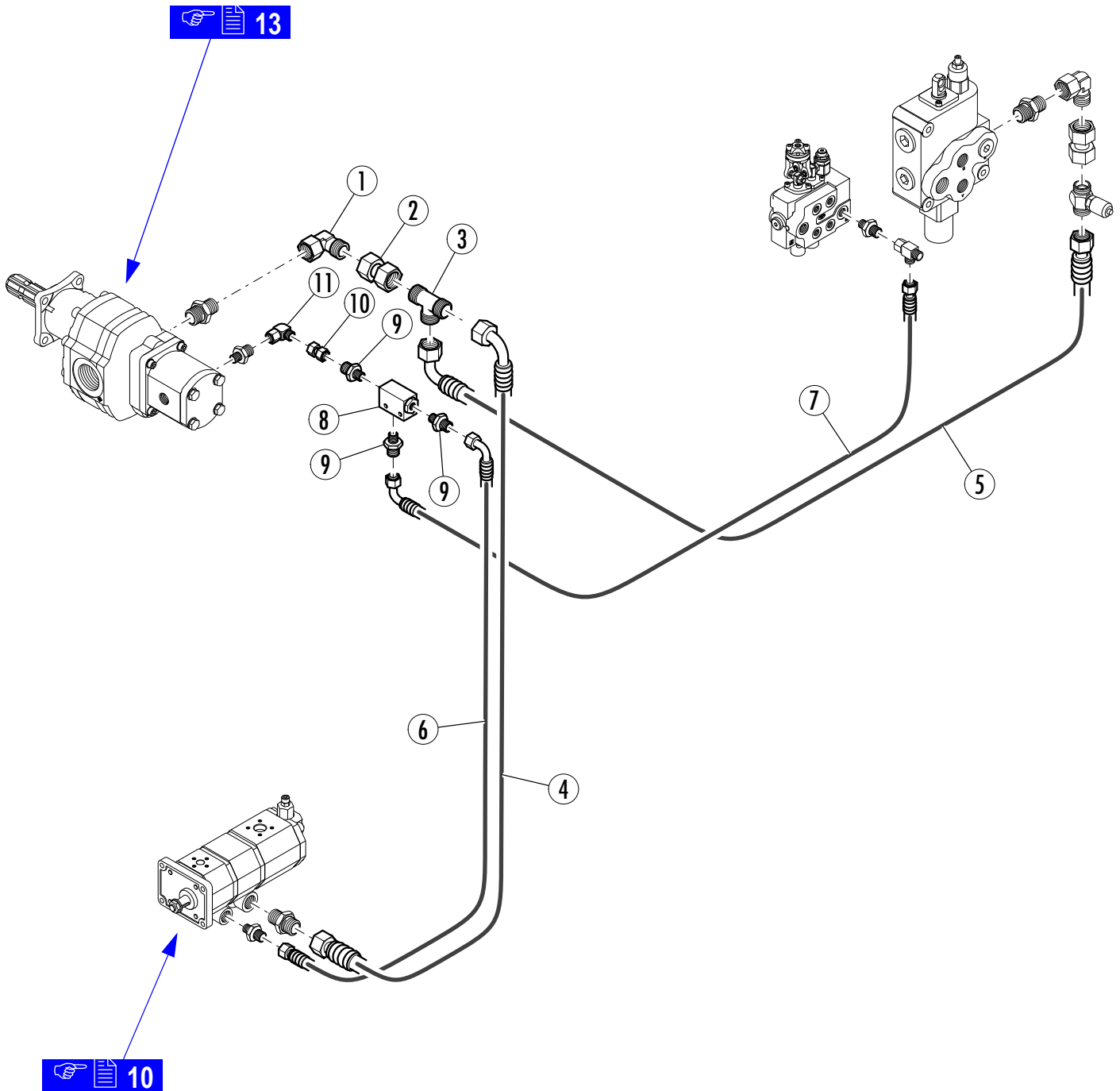
Pos.	Benennung	Artikel Nr.	Stk.	Pos.	Benennung	Artikel Nr.	Stk.
1	E-Motor 15 kW S6 ( 45)	Z230 0223	1	15	O-Ring 23,47x2,62	Z160 0983	1
2	Distanz - E-Motor	F200 9611	2	16	EO XGE 10-PL/R 1/2-ED	Z169 0491	1
3	Sechskantschraube M16x80 DIN931	N190 0982	4	17	EO XGE 20-PSR-ED	Z170 0250	1
4	Selbstsi. Sechskantmutter M16 DIN985	N190 1690	4	18	Winkelflansch 1G /3-G1/2	Z160 0450	2
5	Schalter 15 kW S6	Z230 0521	1	19	O-Ring 15,54x2,62	Z160 0970	2
6	CEE Stecker 5x32 A mit Hauptschalter	Z230 0589	1	20	Außengewindetülle G1/2	F200 1579	1
7	Pumpenträger 2PA/350	Z160 0361	1	21	Winkelflansch RIA 55	Z160 0482	1
8	Distanz	F210 4842	1	22	O-Ring 29,75x3,53	Z160 1000	1
9	Kupplung 2PA42	Z160 0623	1	23	Außengewindetülle 3/4	Z170 0460	1
10	Kupplungsstern	Z160 0521	1	24	Ansaugschlauch 25x6 L=350	F200 1635	2
11	Pumpe 2PB 6,3/16,/25	Z166 0105	1	25	Schlauchklemme 26-38	Z200 2080	4
12	Innensechskantschraube M8x30 DIN912	N190 1159	4	26	Einfach-Leitung DN16 20S/1580	Z180 0224	1
13	Sicherungsscheibe M8 BN13292	N190 2080	4	27	Einfach-Leitung DN8 10L/1500	Z177 0151	1
14	Winkelflansch 2GB	Z160 0465	1				

Antrieb über Zapfwelle - Type PZG



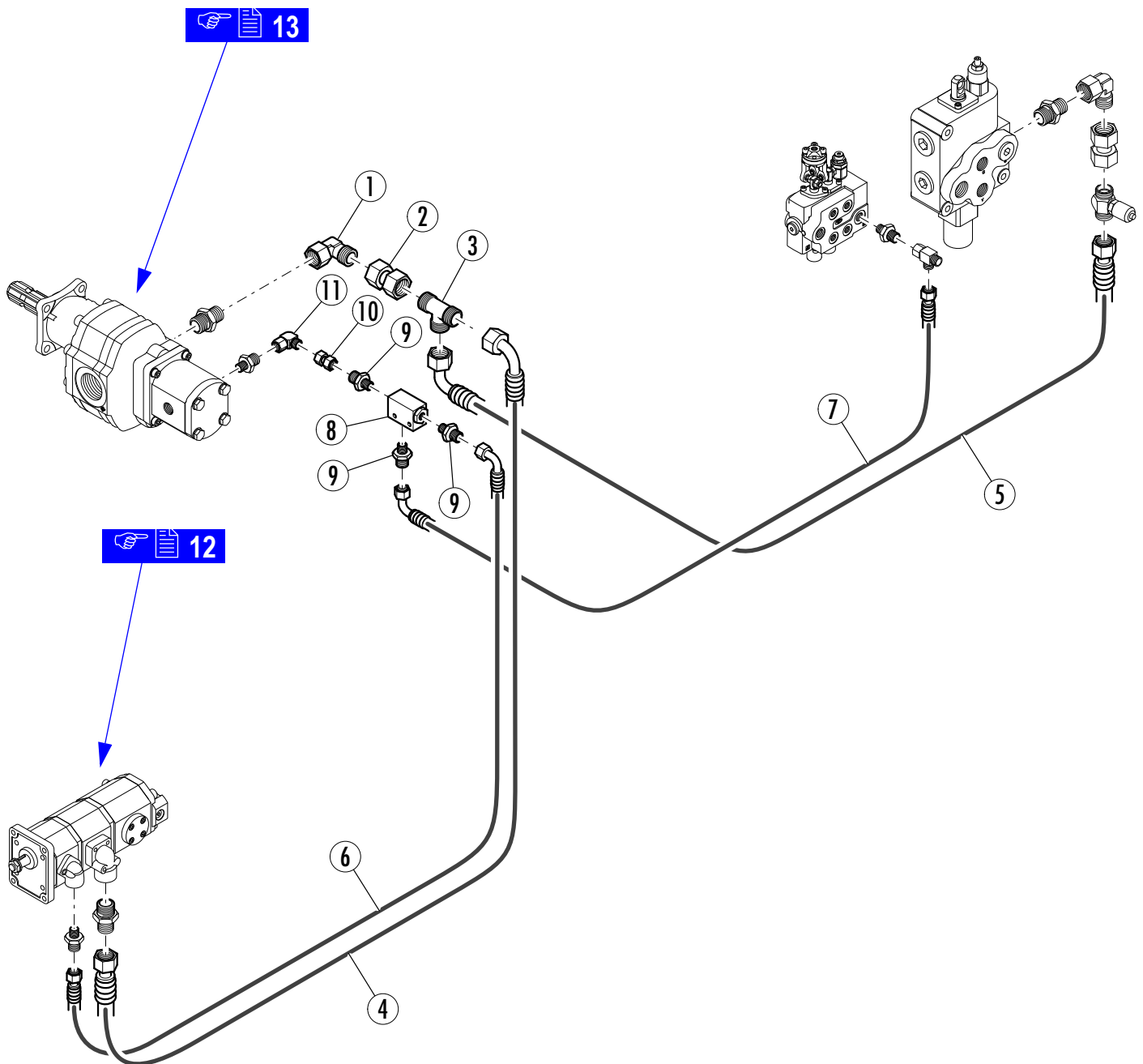
Pos.	Benennung	Artikel Nr.	Stk.	Pos.	Benennung	Artikel Nr.	Stk.
1	Pumpe 133/16 (☞ 46)	Z154 0499	1	14	Schutztopf	F200 1006	1
2	Sechskantschraube M10x45 DIN931	N190 0500	4	15	Gelenkwellenaufhängung	F200 6918	1
3	Scheibe M10 DIN440	N190 1920	4	16	EO XGE 20-PSR 1-ED	Z170 0252	1
4	Sicherungsscheibe M10 BN13292	N190 2100	4	17	EO XGE 10 PL/R1/2-ED	Z169 0491	1
5	Selbstsi. Sechskantmutter M10 DIN985	N190 1600	4	18	Einfach-Leitung DN16 20S/1760	Z180 0228	1
6	Pumpenaufnahme FP40	F200 8969	1	18	Einfach-Leitung DN16 20S/1350 (bei Option T)	Z180 0222	1
7	Sechskantschraube M12x25 DIN933	N190 0650	5	19	Rohrschelle DIN3015	Z115 0635	1
8	Selbstsi. Sechskantmutter M12 DIN985	N190 1650	5	20	Einfach-Leitung DN8 10L/1700	Z177 0167	1
9	EO XGE 35-PLR 1 1/2 ED	Z169 0248	1	20	Einfach-Leitung DN8 10L/1200 (bei Option T)	Z177 0120	1
10	Einfach-Leitung DN32 35L/900	Z180 0452	1	21	Verschlussstopfen	F200 7575	3
10	Einfach-Leitung DN32 35L/2260 (bei Option T)	Z180 0484	1	22	O-Ring 17,86x2,62	Z140 0178	3
11	Schlauchklemme 40-60	Z200 2082	1	23	Kapsto GPN250	Z200 0230	3
12	EO XGE 22-PLR-ED	Z170 0295	1	24	Schlauchklemme 26-38	Z200 2080	4
13	Einfach-Leitung DN20 22L/700	Z180 0244	1	25	Rohrschelle RCPE (nur bei Option T)	Z115 0638	1
13	Einfach-Leitung DN20 22L/2000 (bei Option T)	Z180 0425	1	26	Deckplatte zu Rohrschelle RCPE (nur bei Option T)	Z116 0302	1

Antrieb über Zapfwelle oder Elektromotor 7,5 kW - Type PZGE7,5



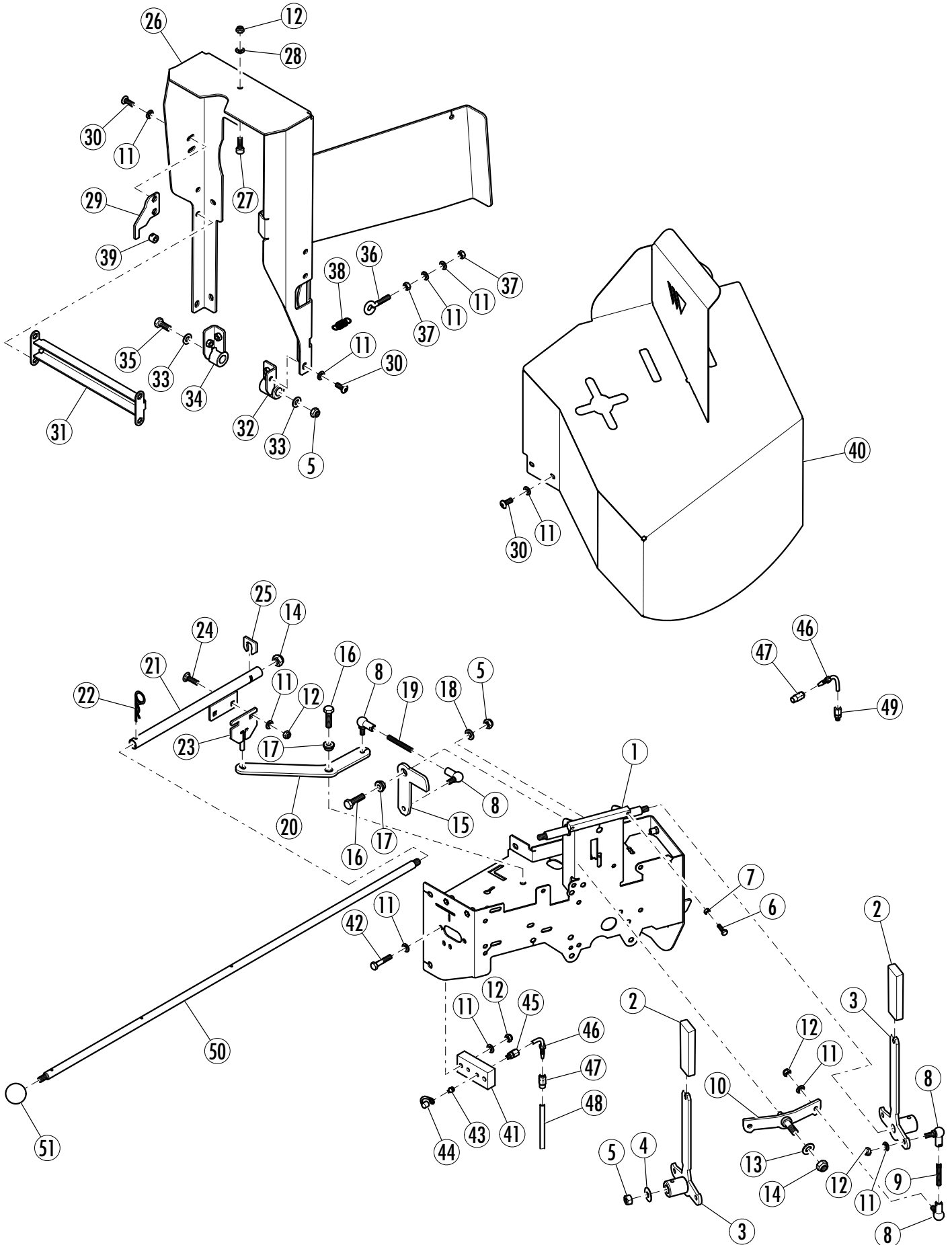
Pos.	Benennung	Artikel Nr.	Stk.	Pos.	Benennung	Artikel Nr.	Stk.
1	EO XEW 20-PS	Z170 0260	1	7	Einfach-Leitung DN8 10L/1000	Z177 0101	1
2	EO GZ 20-S	Z170 0268	1	8	Wechselventil VT14	Z160 0643	1
3	Wechselventil WV 20-S	F000 1003	1	9	EO XGE 10-PLR-ED	Z169 0500	3
4	Einfach-Leitung DN16 20S/900	Z180 0216	1	10	EO GZ 10 L	Z169 0435	1
5	Einfach-Leitung DN16 20S/1580	Z180 0224	1	11	EO XEW 10-PL	Z169 0440	1
6	Einfach-Leitung DN8 10L/1500	Z177 0151	1				

Antrieb über Zapfwelle oder Elektromotor 15 kW - Type PZGE15



Pos.	Benennung	Artikel Nr.	Stk.	Pos.	Benennung	Artikel Nr.	Stk.
1	EO XEW 20-PS	Z170 0260	1	7	Einfach-Leitung DN8 10L/1000	Z177 0101	1
2	EO GZ 20-S	Z170 0268	1	8	Wechselventil VT14	Z160 0643	1
3	Wechselventil WV 20-S	F000 1003	1	9	EO XGE 10-PLR-ED	Z169 0500	3
4	Einfach-Leitung DN16 20S/900	Z180 0216	1	10	EO GZ 10 L	Z169 0435	1
5	Einfach-Leitung DN16 20S/1580	Z180 0224	1	11	EO XEW 10-PL	Z169 0440	1
6	Einfach-Leitung DN8 10L/1500	Z177 0151	1				

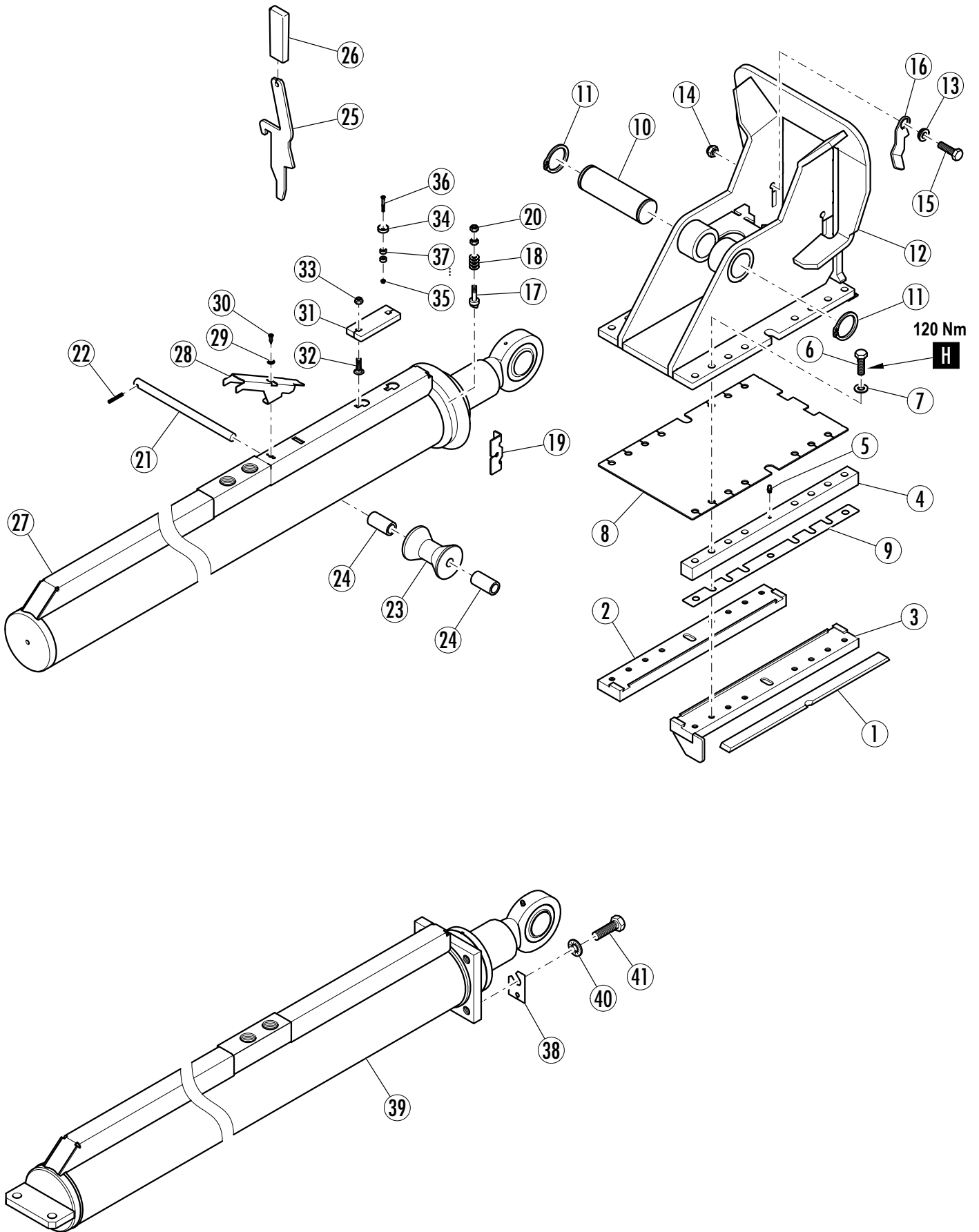
Zweihandschaltung



Zweihandschaltung

Pos.	Benennung	Artikel Nr.	Stk.	Pos.	Benennung	Artikel Nr.	Stk.
1	Ventilaufnahme	F101 0005	1	27	Innensechskantschraube M8x16 DIN912	N190 1156	1
2	Griff 30x5	Z230 1005	2	28	Sicherungsscheibe M8 BN2332 A2	N190 2083	2
3	Schalthebel	F100 8638	2	29	Anschlag zu Klappe	F210 6228	1
4	Tellerfeder 28x10,2x1,25	N190 3070	2	30	Innensechskantschraube M8x20 ISO7380 A2	N194 0090	16
5	Selbstsi. Sechskantmutter M10 DIN985	N190 1600	5	31	Verbinder zu Abschaltklappe	F210 6227	1
6	Sechskantschraube M6x20 DIN933	N190 0080	2	32	Abschaltlagerung rechts	F100 9603	1
7	Sechskantmutter M6 DIN934	N190 1460	2	33	Scheibe M10 DIN125/A	N190 1900	2
8	Winkelgelenk CS 13 DIN71802	Z410 0100	6	34	Abschaltlagerung links	F100 9602	1
9	Gewindestift M8x40 DIN914	N190 2333	2	35	Sechskantschraube M10x20 DIN933	N190 0360	1
10	Schaltwippe	F100 8636	1	36	Ringschraube M8x40	N190 1118	1
11	Sicherungsscheibe M8 BN13292	N190 2080	26	37	Sechskantmutter M8 DIN934	N190 1530	2
12	Selbstsi. Sechskantmutter M8 DIN985	N190 1550	11	38	Zugfeder 1,25x13,8x73,8	Z120 0079	1
13	Scheibe M12 DIN125/A	N190 1930	1	39	Anschlagteil	F210 6233	1
14	Selbstsi. Sechskantmutter M12 DIN985	N190 1650	2	40	Abdeckung-Zweihandschaltung	F101 0004	1
15	Abschalthebel	F200 7479	1	41	Zentralschmierleiste	F200 9820	1
16	Sechskantschraube M10x30 DIN933	N190 0390	2	42	Sechskantschraube M8x40 DIN931	N190 0265	2
17	Lagerring 10,2/14,9x6,6	F200 1382	2	43	Schmiernippel M8x1 gerade	Z200 0129	2
18	Sicherungsscheibe M10 BN13292	N190 2100	1	44	Schutzkappe zu Schmiernippel	Z216 1200	2
19	Verbindungsstange	F200 5797	1	45	EO GE 06-LLM M8x1	Z167 0010	2
20	Schaltwippe	F210 6230	1	46	Rohrstutzen 90° 6	Z170 1102	4
21	Abschaltrohr	F100 7289	1	47	Schraubhülse 4,1	Z170 1100	4
22	Federstecker 4	Z200 2041	1	48	Hochdruckschlauch 8,75 (Länge = 1,5 m)	R179 0061	1
23	Abschaltteil	F100 7288	1	49	EO GE 06-LLM M10x1	Z167 0011	2
24	Torbandschraube M8x20 DIN603	N190 1259	2	50	Abschaltstange	F200 7477	1
25	Absteckscheibe	F210 1310	1	51	Kugelknopf 40	Z236 0011	1
26	Abschaltklappe	F100 9608	1		Schalthebel vormontiert (Pos. 2 - 3)	F400 1899	

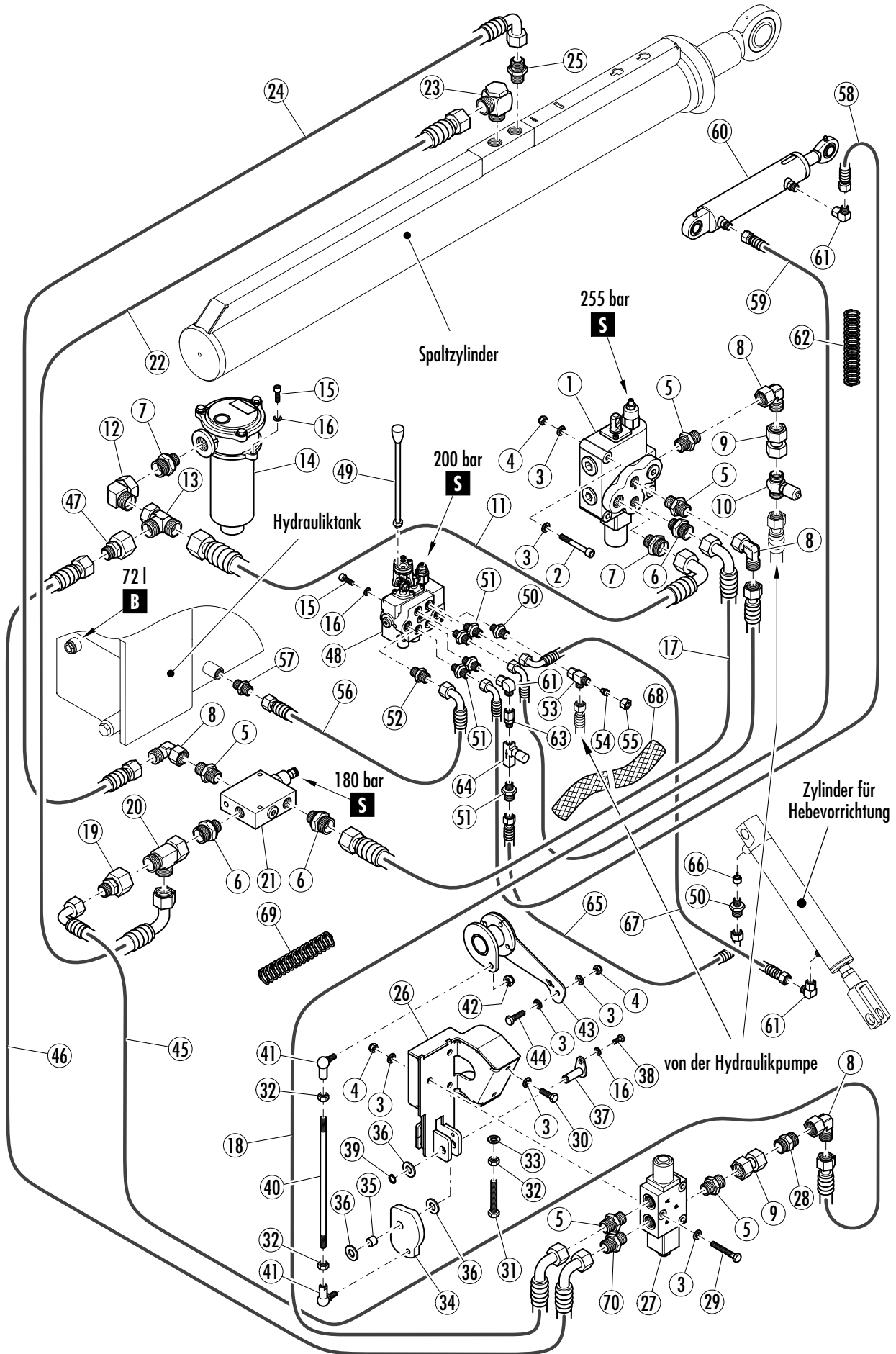
Zylinder und Druckstück



Zylinder und Druckstück

Pos.	Benennung	Artikel Nr.	Stk.	Pos.	Benennung	Artikel Nr.	Stk.
1	Gleitleiste unten	F210 3040	2	24	Rollendistanz	F200 9414	2
2	Führungsunterlage links	F210 3044	1	25	Sicherungshebel	F210 3079	1
3	Führungsunterlage rechts	F100 7303	1	26	Griff	Z230 1005	1
4	Führungsleiste seitlich	F210 3047	2	27	Zylinder 120/85x1300 (Z1721301) (☞ 49)	F200 9418	1
5	Schmiernippel M6 DIN71412	Z200 0131	2		Zylind. 110/75x1300 (Z1711301) (Option S) (☞ 50)	F200 9464	
6	Sechskantschraube M12x70 DIN6914	N190 0829	16	28	Abweisblech	F210 2796	1
7	Scheibe M12 DIN6916	N190 1932	16	29	Sicherungsscheibe M6 BN13292	N190 2060	1
8	Gleitplatte - Druckstück	F210 3046	1	30	Blechschaube 6,3x16 DIN7976 C	N207 0200	1
9	Distanz - Druckstück	F210 3045	4	31	Anschlagteil 40x12	F210 2640	1
10	Zylinderbolzen	F200 9410	1	32	Torbandschraube M8x25 DIN603	N190 1260	2
11	Sicherungsring A50 DIN471	N190 2220	2	33	Selbstsi. Sechskantmutter M8 DIN985	N190 1550	2
12	Druckstück	F100 7306	1	34	Magnet 20	Z216 0003	1
13	Lagerring 12,2/21x4,5	F200 1381	1	35	Selbstsi. Sechskantmutter M4 DIN985	N190 1407	1
14	Selbstsi. Sechskantmutter M12 DIN985	N190 1650	1	36	Senkkopfschraube M4x35 DIN965	N190 1054	1
15	Sechskantschraube M12x40 DIN933	N190 0721	1	37	Distanz zu Magnet	F210 2817	2
16	Klappe-Druckstück	F200 9653	1	38	Distanzblech 0,3	F200 7484	6
17	Stift	F200 9540	6	39	Zylinder 120/85x1300 (Z1721304) (☞ 51)	F210 2588	1
18	Tellerfeder 18x8,2x1 DIN2093	N190 3049	84		Zylind. 100/75x1300 (Z1711307) (Option S) (☞ 52)	F210 4660	
19	Verdrehsicherung - Stift	F210 1380	2	40	Sicherungsscheibe M16 BN13292	N190 2115	4
20	Sechskantmutter M8 DIN934	N190 1530	10	41	Sechskantschraube M16x45 DIN933	N190 0965	4
21	Lagerachse - Zylinder	F210 3031	1	<i>Pos. 38 - 41 nur bei Fahrwerk (Option T)</i>			
22	Spannstift 5x40 DIN1481	N190 2440	1				
23	Zylinderrolle	F200 7539	1				
	Zylinderrolle (bei Option S)	F200 7548					

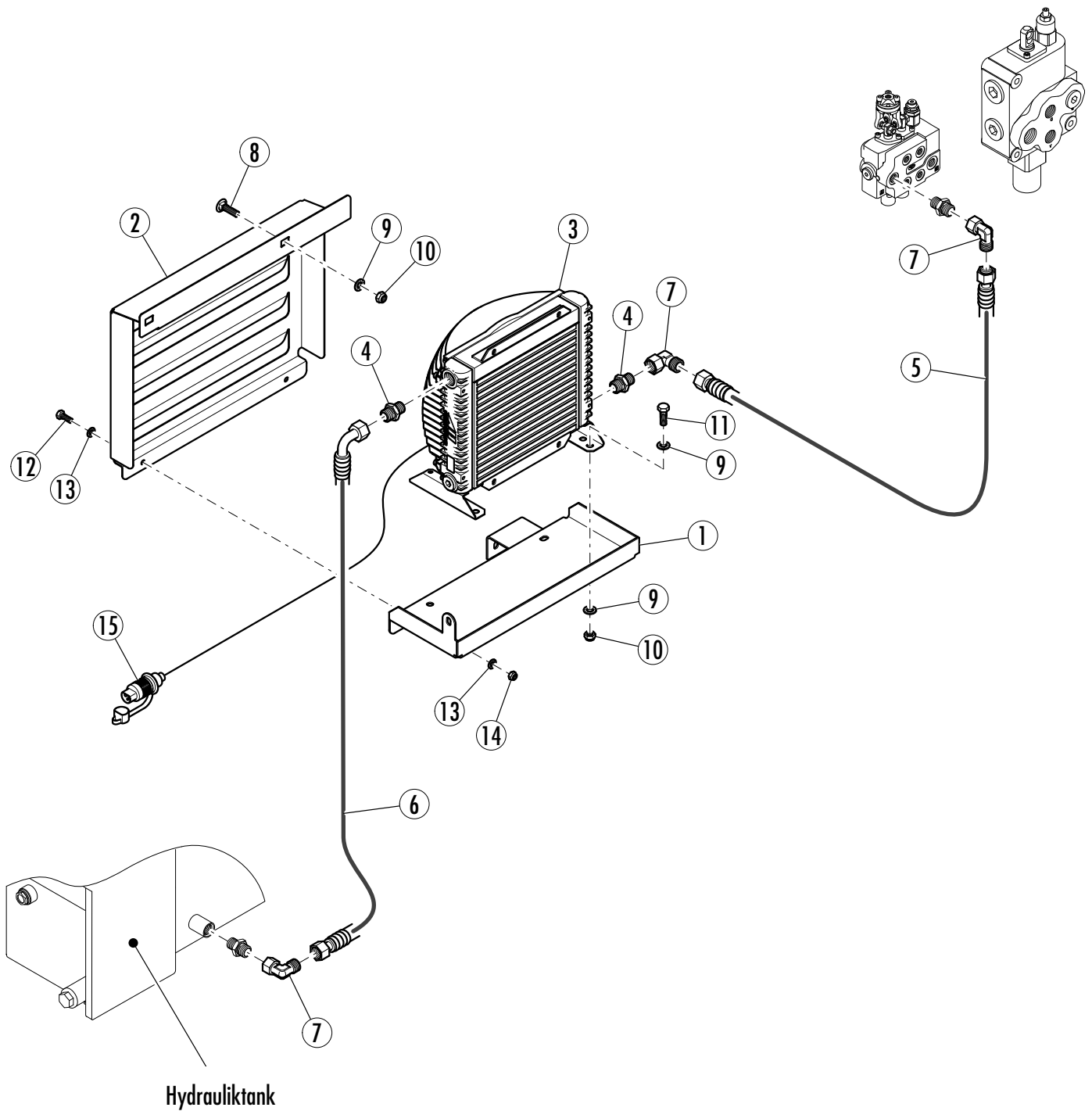
Hydraulik



Hydraulik

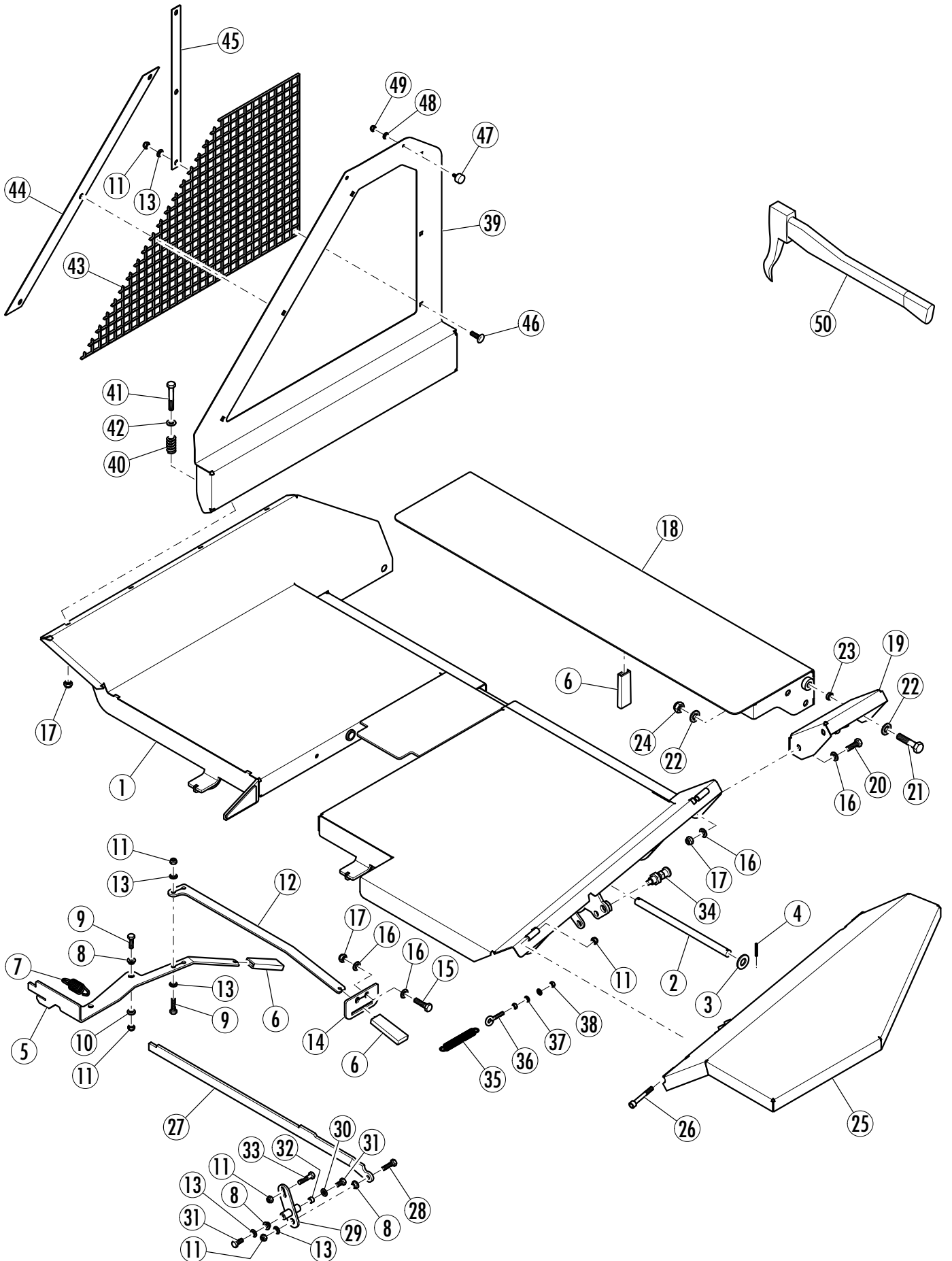
Pos.	Benennung	Artikel Nr.	Stk.	Pos.	Benennung	Artikel Nr.	Stk.
1	Ventil SD18/1-P	Z152 1010	1	37	Lagerbolzen	F110 2738	1
2	Innensechskantschraube M10x100 DIN912	N190 1241	3	38	Sechskantschraube M8x12 DIN933	N190 0125	1
3	Sicherungsscheibe M10 BN13292	N190 2100	16	39	Sicherungsring A16 DIN471	N190 2160	1
4	Selbstsi. Sechskantmutter M10 DIN985	N190 1600	7	40	Abschaltstange	F210 9675	1
5	EO XGE 20-PSR-ED	Z170 0250	4	41	Winkelgelenk M12	Z410 0110	2
6	EO XGE 25-PSR 3/4-ED	Z169 0102	4	42	Selbstsi. Sechskantmutter M12 DIN985	N190 1650	1
7	EO XGE 28-PLR-ED	Z170 0320	2	43	Drehmomentteil	F110 2741	1
8	EO XEW 20-PS	Z170 0260	3	44	Sechskantschraube M10x30 DIN933	N190 0390	1
9	EO GZ 20-S	Z170 0268	2	45	Einfach-Leitung DN16 20S/1250	Z180 0219	1
10	EO XGMA 3/20-S	Z170 0231	1	46	Einfach-Leitung DN20 22L/1230	Z187 0832	1
11	Einfach-Leitung DN25 28L/700	Z180 0264	1	47	EO XRED 28/22L	Z169 0150	1
12	EO XEW 28-PL	Z170 0321	1	48	Ventil SDM081/2-P	Z152 0551	1
13	EO XEL 28-PL	Z170 0314	1	49	Steuerhebel M12x250	Z330 0434	1
14	Filter HF502-20 (53)	Z160 0428	1	50	EO XGE 10 PLR 3/8-ED	Z169 0460	2
15	Innensechskantschraube M8x25 DIN912	N190 1158	4	51	EO XGE 10-PLR-ED	Z169 0500	5
16	Sicherungsscheibe M8 BN13292	N190 2080	5	52	EO XGE 15-PLR 3/8-ED	Z170 0071	1
17	Einfach-Leitung DN20 25S/750	Z180 0247	1	53	EO XEL 10 PL	Z169 0470	1
18	Einfach-Leitung DN16 20S/1100	Z180 0218	1	54	EO VKA 10	Z169 0455	1
19	EO XRED 25/20-PS	Z169 0100	1	55	EO M10-L	Z169 0485	1
20	EO XEL 25 PS	Z169 0101	1	56	Einfach-Leitung DN12 15L/550	Z180 0040	1
21	Autospeed-Ventil voreingestellt 180 bar (Z1570801)	F400 1928	1	57	EO XGE 15-PLR-ED 1/2	Z170 0060	1
22	Einfach-Leitung DN25 28L/2050	Z180 0438	1	58	Einfach-Leitung DN8 10L/1800	Z177 0182	1
23	EO XWH 25-PSRs	Z169 0110	1	59	Einfach-Leitung DN8 10L/1700	Z177 0167	1
24	Einfach-Leitung DN16 20S/2100	Z180 0197	1	60	Zylinder 50/25x160 (Z1600872)	F200 9465	1
25	EO XGE 20-PSR 1-ED	Z170 0252	1	61	EO XEW 10-PL	Z169 0440	3
26	Ventilaufnahme	F110 2739	1	62	Scheuerschutzwendel 35 (Länge = 0,3 m)	Z504 0100	1
27	Ventil DF20	Z165 0330	1	63	EO EGE 10 LR-ED	Z169 0438	1
28	EO XG 20-PS	Z170 0271	1	64	Drosselrückschlagventil G1/4	Z160 0655	1
29	Sechskantschraube M10x80 DIN933	N190 0600	3	65	Einfach-Leitung DN8 10L/1500	Z177 0151	1
30	Sechskantschraube M10x25 DIN933	N190 0370	2	66	Sicherheitsventil VBN 38-3/8	Z164 0020	1
31	Sechskantschraube M12x90 DIN933	N190 0856	1	67	Einfach-Leitung DN8 10L/1800	Z177 0182	1
32	Sechskantmutter M12 DIN934	N190 1630	3	68	Schutzschlauch 70x1600	Z502 1500	1
33	Sicherungsscheibe M12 BN13292	N190 2110	1	69	Scheuerschutzwendel 47 (Länge = 0,2 m)	Z504 0105	1
34	Nockenscheibe	F210 9670	1	70	EO XGE22-PLR-ED 3/4	Z170 0295	1
35	Gleitlager 161815	Z212 0017	1		Hydrauliköl HLP-M46 DIN51524-3 (72 Liter)	Z200 1520	1
36	Scheibe M16 DIN125/A	N190 1980	3				

Hydraulik, Öhlkühler (Option C)



Pos.	Benennung	Artikel Nr.	Stk.	Pos.	Benennung	Artikel Nr.	Stk.
1	Kühleraufnahme	F210 7048	1	9	Sicherungsscheibe M10 BN13292	N190 2100	6
2	Kühlerabdeckung	F210 7032	1	10	Selbstsi. Sechskantmutter M10 DIN985	N190 1600	4
3	Ölkühler 12V	Z182 0105	1	11	Sechskantschraube M10x20 DIN933	N190 0360	4
4	EO XGE 15 PLR 3/4-ED	Z170 0061	2	12	Sechskantschraube M8x20 DIN933	N190 0180	5
5	Einfach-Leitung DN12 15L/2000	Z180 0138	1	13	Sicherungsscheibe M8 BN13292	N190 2080	10
6	Einfach-Leitung DN12 15L/1700	Z180 0135	1	14	Selbstsi. Sechskantmutter M8 DIN985	N190 1550	5
7	EO XEW 15-PL	Z170 0141	3	15	Stecker 3-polig 12V	Z242 0090	1
8	Torbandschraube M10x25 DIN603	N190 1270	2				

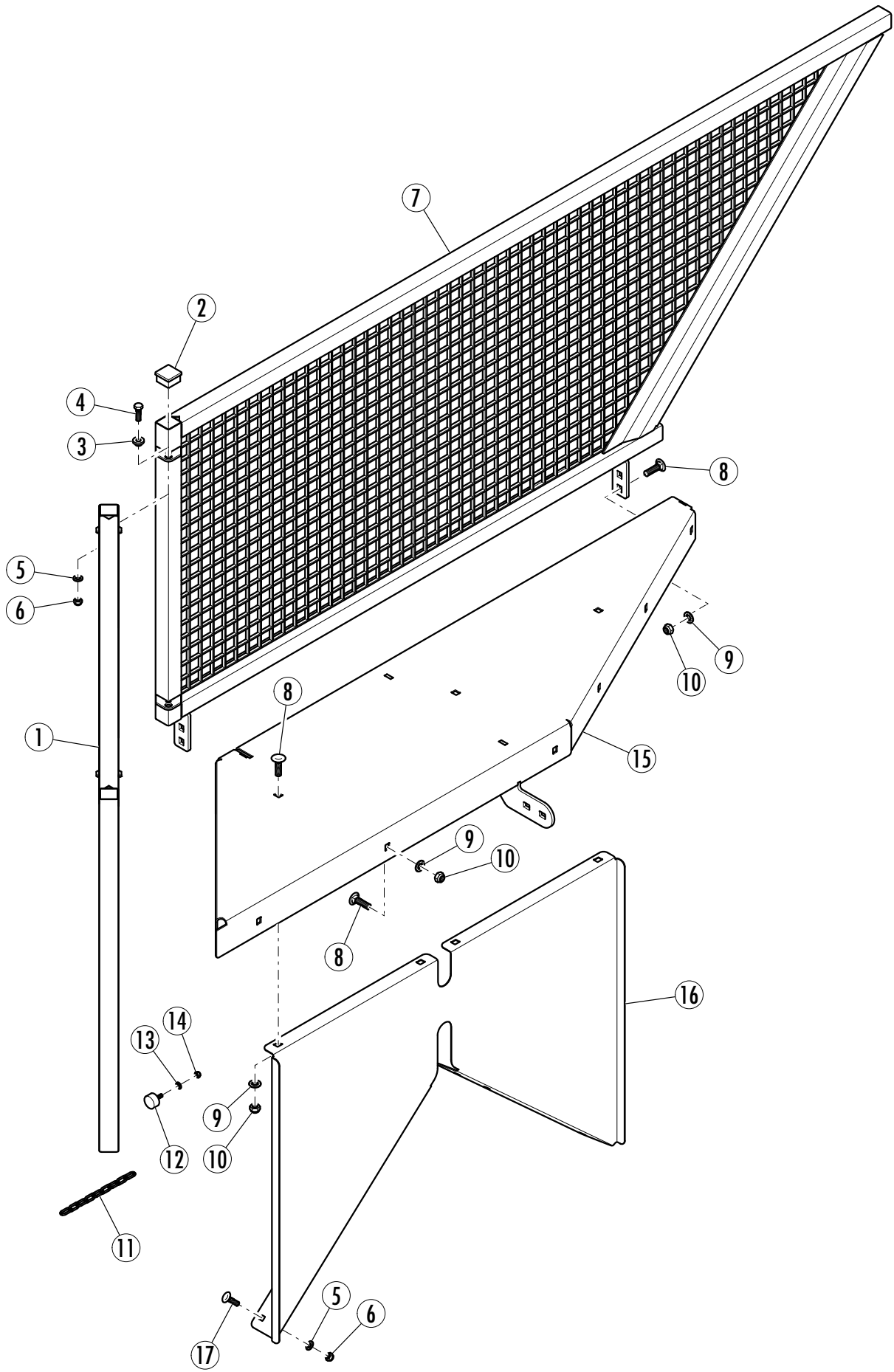
Holzauflage



Holzauflage

Pos.	Benennung	Artikel Nr.	Stk.	Pos.	Benennung	Artikel Nr.	Stk.
1	Holzauflage	F101 0000	1	26	Innensechskantschraube M10x105 DIN912	N190 1233	2
2	Achse-Holzauflage	F210 3141	1	27	Umschalthebel	F210 3030	1
3	Scheibe M20 DIN125/A	N190 1990	2	28	Sechskantschraube M10x35 DIN933	N190 0430	1
4	Spannstift 5x40 DIN1481	N190 2440	2	29	Drehlager	F100 7344	1
5	Absteckhebel	F210 9283	1	30	Scheibe M10 DIN125/A	N190 1900	6
6	Griff 30x5	Z230 1005	3	31	Sechskantschraube M10x20 DIN933	N190 0360	2
7	Zugfeder 3x22x94	Z120 0138	1	32	Lagerring 11/14,9x8,5	F200 5875	1
8	Lagerring 10,2/14,9x6,6	F200 1382	3	33	Sechskantschraube M10x70 DIN931	N190 0590	1
9	Sechskantschraube M10x30 DIN933	N190 0390	3	34	Rastbolzen GN 817	Z225 0051	1
10	Scheibe M10 DIN440	N190 1920	1	35	Zugfeder 4x28x126	Z120 0101	1
11	Selbstsi. Sechskantmutter M10 DIN985	N190 1600	20	36	Ringschraube M8x60	N190 1120	1
12	Absteckhebel seitlich	F210 9284	1	37	Sicherungsscheibe M8 BN13292	N190 2080	2
13	Sicherungsscheibe M10 BN13292	N190 2100	11	38	Sechskantmutter M8 DIN934	N190 1530	2
14	Hebelführung	F210 9285	1	39	Zugriffschutzteil groß	F210 6532	1
15	Sechskantschraube M12x35 DIN933	N190 0700	2	40	Druckfeder 6x19x45	Z120 0060	4
16	Sicherungsscheibe M12 BN13292	N190 2110	8	41	Sechskantschraube M12x70 DIN931	N190 0830	4
17	Selbstsi. Sechskantmutter M12 DIN985	N190 1650	8	42	Scheibe M12 DIN125/A	N190 1930	4
18	Ablage	F100 9560	1	43	Gittermatte kurz	F210 6533	1
19	Ablage kurz	F100 9952	1	44	Klemmleiste lang	F210 6509	1
20	Sechskantschraube M12x30 DIN933	N190 0670	2	45	Klemmleiste kurz	F210 6508	1
21	Sechskantschraube M16x60 DIN933	N190 0972	2	46	Torbandschraube M10x25 DIN603	N190 1270	6
22	Sicherungsscheibe M16 BN13292	N190 2115	4	47	Gummipuffer	Z320 0021	1
23	Distanz	F210 6534	2	48	Sicherungsscheibe M6 BN13292	N190 2060	1
24	Selbstsi. Sechskantmutter M16 DIN985	N190 1690	2	49	Selbstsi. Sechskantmutter M6 DIN985	N190 1470	1
25	Zugriffschutz	F100 9770	1	50	Sapine (bei Option Y)	Z994 0500	1

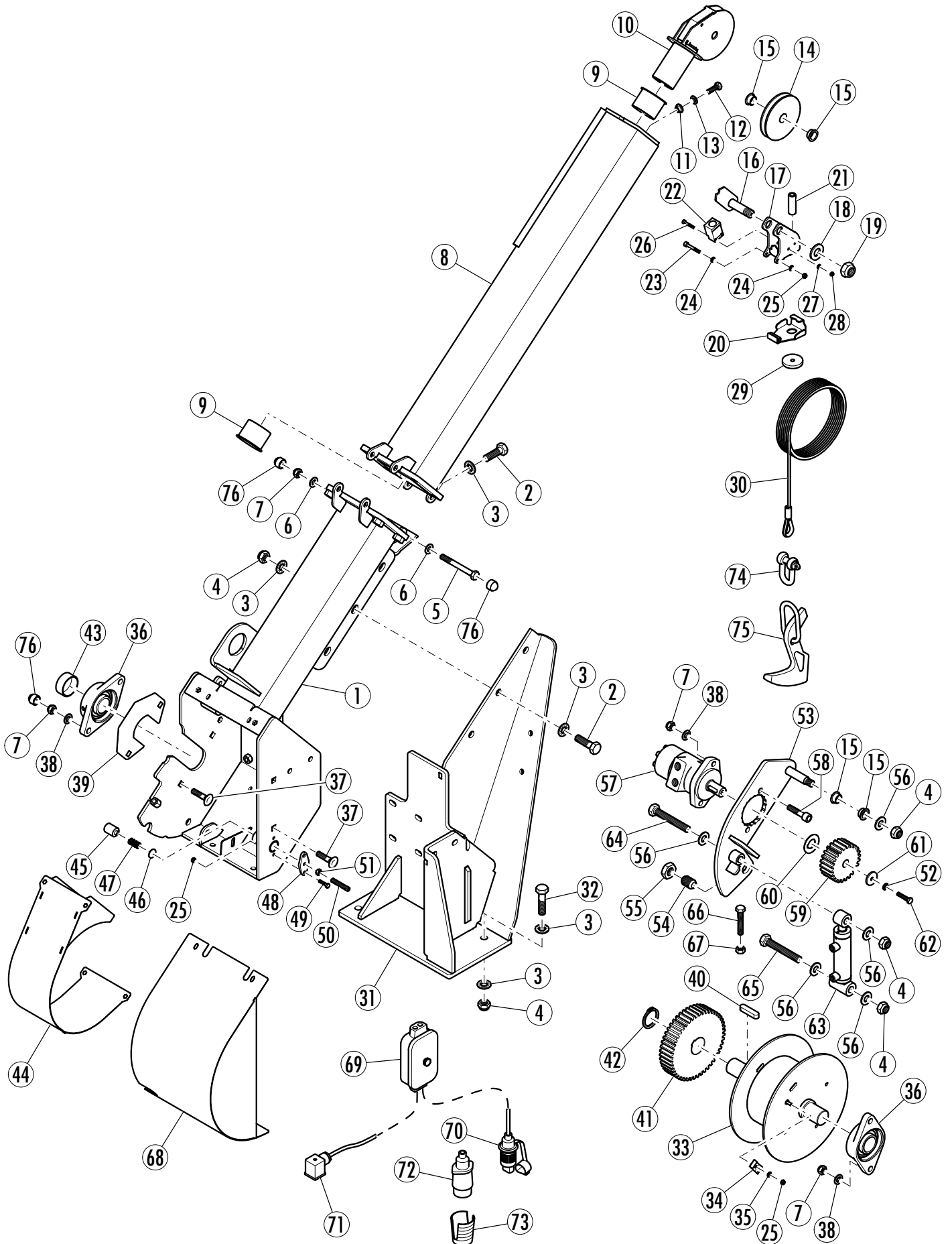
Schutzverkleidung



Schutzverkleidung

Pos.	Benennung	Artikel Nr.	Stk.	Pos.	Benennung	Artikel Nr.	Stk.
1	Schutzgitter kurz	F100 9954	1	10	Selbstsi. Sechskantmutter M10 DIN985	N190 1600	15
2	Kapsto GPN 260 34x34	Z200 0260	5	11	Kette B20 L=150	F200 2435	1
3	Lagerring 8,2/11,9x5,2	F210 2485	2	12	Gummipuffer 25x13	Z320 0021	1
4	Sechskantschraube M8x25 DIN933	N190 0210	2	13	Sicherungsscheibe M6 BN13292	N190 2060	1
5	Sicherungsscheibe M8 BN13292	N190 2080	6	14	Selbstsi. Sechskantmutter M6 DIN985	N190 1470	1
6	Selbstsi. Sechskantmutter M8 DIN985	N190 1550	6	15	Schutzblech hinten	F101 0003	1
7	Schutzgitter lang	F100 9771	1	16	Schutzverkleidung - Dreipunkt	F210 6901	1
8	Torbandschraube M10x25 DIN603	N190 1270	15	17	Torbandschraube M8x20 DIN603	N190 1259	4
9	Sicherungsscheibe M10 BN13292	N190 2100	15				

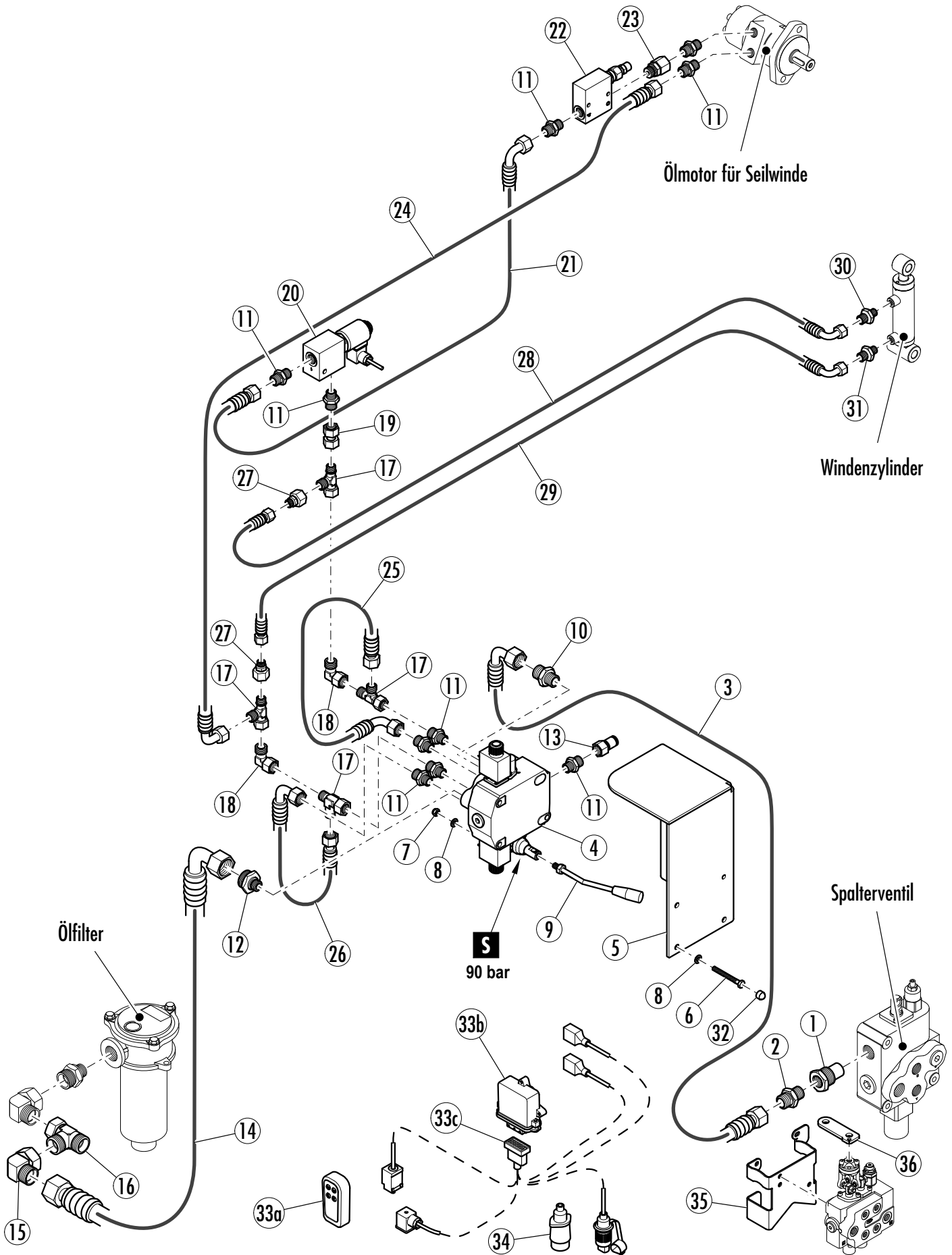
Seilwinde, Zugkraft 750 kg, hand- bzw. funkbetätigt (Option FH) - Antrieb



Seilwinde, Zugkraft 750 kg, hand- bzw. funkbetätigt (Option FH) - Antrieb

Pos.	Benennung	Artikel Nr.	Stk.	Pos.	Benennung	Artikel Nr.	Stk.
1	Galgen unten	F100 9983	1	40	Passfeder 14x9x10 DIN6885	N190 2736	1
2	Sechskantschraube M16x40 DIN933	N190 0961	7	41	Stirnzahnrad Z=48	Z996 0500	1
3	Sicherungsscheibe M16 BN13292	N190 2115	18	42	Sicherungsring A45 DIN471	N190 2217	1
4	Selbstsi. Sechskantmutter M16 DIN985	N190 1690	10	43	Kappe 53-55	Z216 1096	1
5	Sechskantschraube M12x120 DIN931	N190 0880	1	44	Seilabsprungschutz	F110 1035	1
6	Scheibe M12 DIN125/A	N190 1930	2	45	Bremsstempel	F210 1555	1
7	Selbstsi. Sechskantmutter M12 DIN985	N190 1650	7	46	Aufnahme - Druckfeder	F210 1556	1
8	Galgen oben	F100 9984	1	47	Druckfeder 2x17x46	Z120 0065	1
9	Gleitlager 6065-50	Z212 0060	2	48	Gewindeplatte Bremse	F210 5384	1
10	Seilrollenaufnahme	F100 9233	1	49	Sechskantschraube M6x25 DIN933	N190 0085	2
11	Lagerring 10,2/14x6,6	F200 1382	1	50	Gewindestift M8x40 DIN914	N190 2333	1
12	Sechskantschraube M10x30 DIN933	N190 0390	1	51	Sechskantmutter M8 DIN934	N190 1530	1
13	Sicherungsscheibe M10 BN13292	N190 2100	1	52	Sicherungsscheibe M8 BN13292	N190 2080	1
14	Seilrolle 120	F210 2123	1	53	Hydraulikmotoraufnahme	F100 9236	1
15	Gleitlager 2023-11,5	Z212 0020	4	54	Druckstück	Z112 0100	1
16	Seilrollenachse	F100 7250	1	55	Sechskantmutter M24 DIN439	N190 1725	1
17	Seileinlaufschutz	F100 7251	1	56	Scheibe M16 DIN125/A	N190 1980	5
18	Scheibe M20 DIN125/A	N190 1990	1	57	Hydraulikmotor BG E 400	Z186 0046	1
19	Selbstsi. Sechskantmutter M20 DIN985	N190 1711	1	58	Innensechskantschraube M12x50 DIN912	N190 1246	2
20	Endschalterklappe	F100 7448	1	59	Stirnzahnrad Z=19	Z996 0700	1
21	Hülse Seilführung	F210 3187	1	60	Distanzscheibe Zahnrad	F210 2044	1
22	Endschalter TI2	Z230 0671	1	61	Befestigungsscheibe	F210 1557	1
23	Sechskantschraube M6x50 DIN931	N190 0121	1	62	Sechskantschraube M8x40 DIN933	N190 0266	1
24	Scheibe M6 DIN125/A	N190 1860	2	63	Zylinder 32/18x50 (Z1710020)	F200 9325	1
25	Selbstsi. Sechskantmutter M6 DIN985	N190 1470	4	64	Sechskantschraube M16x110 DIN931	N190 0984	1
26	Zylinderschraube M5x35 DIN84A	N190 1350	2	65	Sechskantschraube M16x100 DIN933	N190 0987	1
27	Scheibe M5 DIN125/A	N190 1830	2	66	Sechskantschraube M12x50 DIN933	N190 0770	1
28	Selbstsi. Sechskantmutter M5 DIN985	N190 1475	2	67	Sechskantmutter M12 DIN934	N190 1630	1
29	Anschlagscheibe	F210 1894	1	68	Seilwindenschutz	F100 9235	1
30	Drahtseil 6 mm EN12385 (Länge = 40 m)	Z890 0010	1	69	Verteilerdose 8-polig	Z222 0100	1
31	Seilwinden-Aufnahme	F100 9982	1	70	Stecker 3-polig 12V	Z242 0090	1
32	Sechskantschraube M16x50 DIN931	N190 0969	4	71	Gerätestecker	Z242 0015	1
33	Seiltrommel	F100 9234	1	72	Stecker 7-polig 12V (optional)	Z200 0782	1
34	Seilbefestigung	F200 3220	1	73	Steckerhalter	Z200 0777	1
35	Sicherungsscheibe M6 BN13292	N190 2060	1	74	Schäkel DIN82101	Z200 0564	1
36	Gehäuselager 40	Z200 0452	2	75	Blochhaken	F200 3517	1
37	Torbandschraube M12x40 DIN603	N190 1286	4	76	Kapsto SW19	Z214 0056	4
38	Sicherungsscheibe M12 BN13292	N190 2110	6		Seilrolle vormontiert (Pos. 14 -15)	F400 1818	1
39	Zugriffschutz	F210 5391	1				

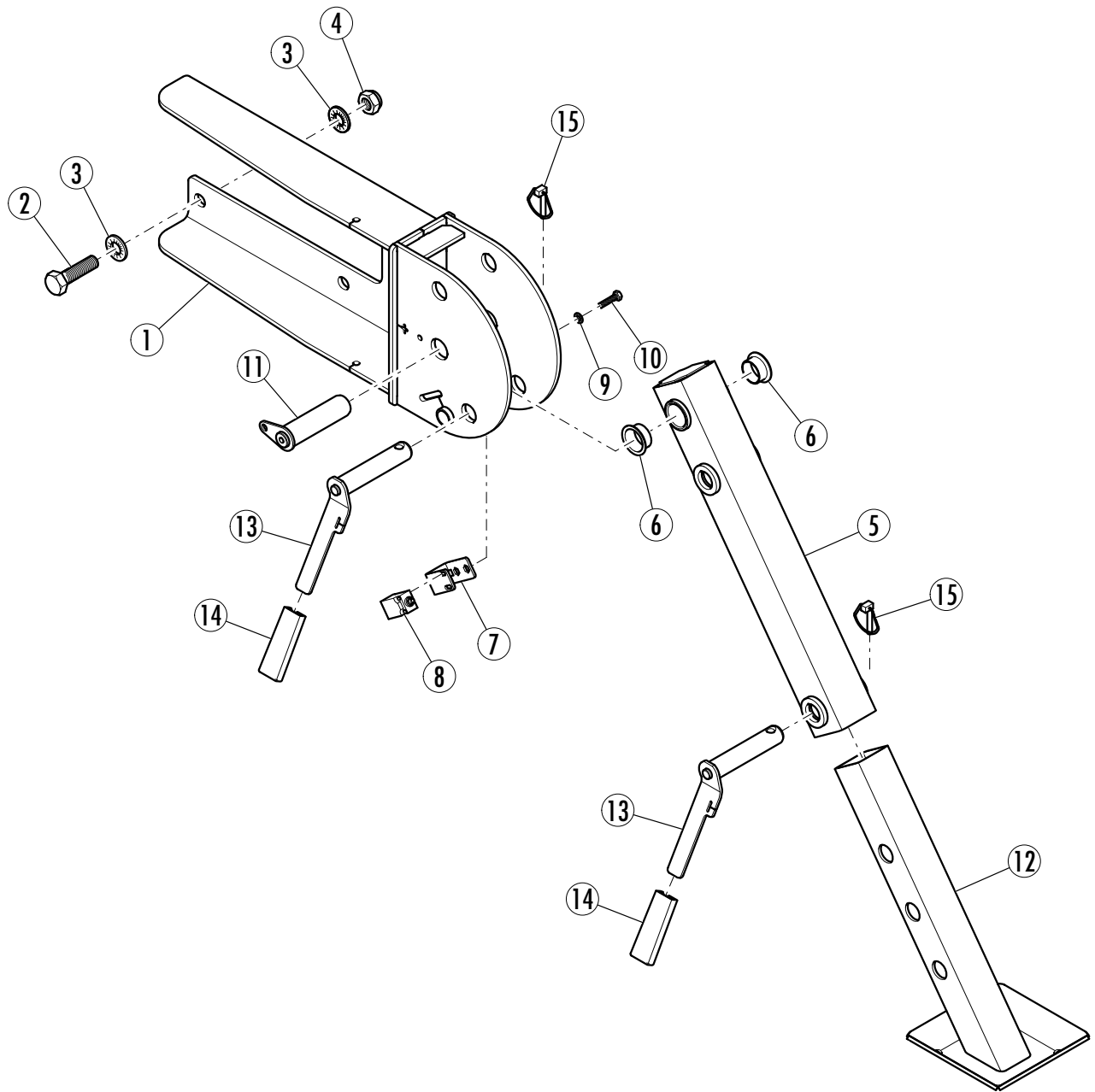
Seilwinde, Zugkraft 750 kg, hand- bzw. funkbetätigt (Option FH) - Hydraulik



Seilwinde, Zugkraft 750 kg, hand- bzw. funkbetätigt (Option FH) - Hydraulik

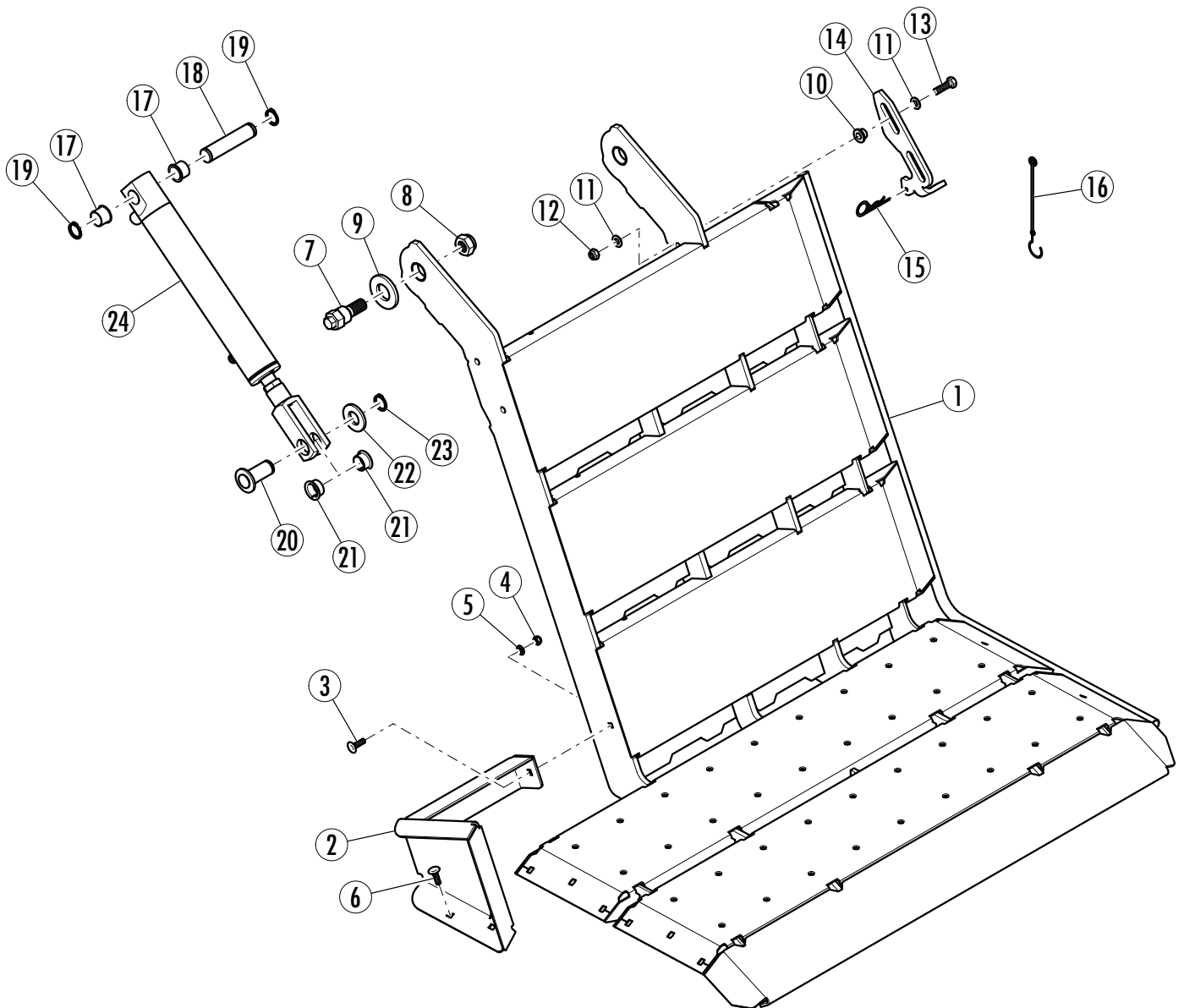
Pos.	Benennung	Artikel Nr.	Stk.	Pos.	Benennung	Artikel Nr.	Stk.
1	Druckweiterleitungsverschraubung 3/4	Z330 2494	1	19	EO GZ 15-L	Z170 0127	1
2	EO XGE 20-PSR 3/4 ED	Z170 0250	1	20	Ventil EC10M/20NB	Z157 0092	1
3	Einfach-Leitung DN16 20S/700	Z180 0212	1	21	Einfach-Leitung DN12 15L/16S/400	Z180 0080	1
4	Ventil SDM100/2	Z152 0564	1	22	Druckfolgeventil VSQ/35-12	Z164 0202	1
5	Ventilaufnahme	F210 7053	1	23	EO EGE 15L-ED	Z170 0101	1
	Ventilaufnahme (bei Traktorfahrwerk T)	F210 6869		24	Einfach-Leitung DN12 15L/16S/1100	Z180 0109	1
6	Sechskantschraube M8x90 DIN933	N190 0305	3	25	Einfach-Leitung DN12 15L/16S/400	Z180 0230	1
7	Selbstsi. Sechskantmutter M8 DIN985	N190 1550	3	26	Einfach-Leitung DN12 15L/16S/550	Z180 0040	1
8	Sicherungsscheibe M8 BN13292	N190 2080	6	27	EO XRED 15/10 PL	Z170 0054	2
9	Hebel gebogen	F210 2751	1	28	Einfach-Leitung DN8 10L/1000	Z177 0101	1
10	EO XGE 20-PSR 1/2-ED	Z170 0251	1	29	Einfach-Leitung DN8 10L/1000	Z177 0101	1
11	EO XGE 15-PLR-ED 1/2	Z170 0060	7	30	EO XGE 10-PLR-ED	Z169 0500	1
12	EO XGE 28-PLR 1/2	Z170 0317	1	31	EO XGE 10-PLR-ED Bohrung 1 mm	Z169 0463	1
13	EO VKA 3/15-L (Messkupplung)	Z170 0051	1	32	Kapsto SW13	Z2140893	3
14	Einfach-Leitung DN25 28L/700	Z180 0264	1	33	Funksteuerung mit Sender	Z240 0093	1
15	EO XEW 28-PL	Z170 0321	1	34	Stecker 7-polig 12V (optional)	Z200 0782	1
16	EO XEL 28-PL	Z170 0314	1	35	Ventilaufnahme	F210 5025	1
17	EO XEL 15-PL	Z170 0080	4	36	Hebelverbinder	F210 5026	1
18	EO XEW 15-PL	Z170 0141	2				

Seilwinde, Abstützung (bei Option T)



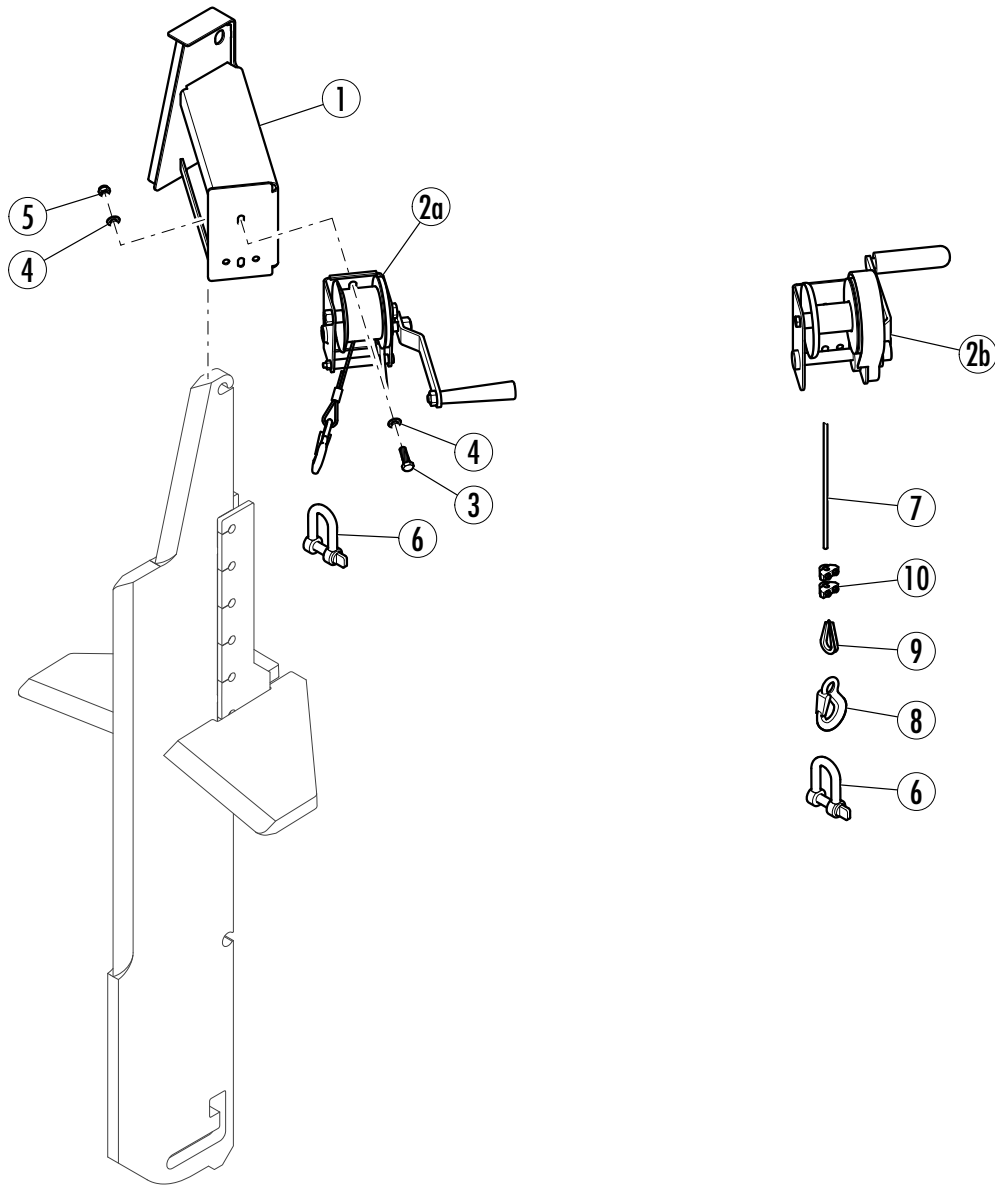
Pos.	Benennung	Artikel Nr.	Stk.	Pos.	Benennung	Artikel Nr.	Stk.
1	Abstützaufnahme	F110 1110	1	9	Sicherungsscheibe M8 BN2332 A2	N190 2083	2
2	Sechskantschraube M20x55 DIN933	N190 1001	4	10	Sechskantschraube M8x30 DIN933	N190 0230	2
3	Sicherungsscheibe M20 BN13292	N190 2125	8	11	Lagerbolzen	F110 1113	1
4	Selbstsi. Sechskantmutter M20 DIN985	N190 1711	4	12	Abstützfuß	F110 1983	1
5	Abstützteil kurz	F110 1981	1	13	Absteckbolzen	F110 1112	2
6	Gleitlager 353920	Z212 0036	2	14	Griff 30x5	Z230 1005	2
7	Endschalteraufnahme	F210 6937	1	15	Klappstecker 10x45	Z200 2051	2
8	Endschalter TI2	Z230 0671	1				

Hebevorrichtung



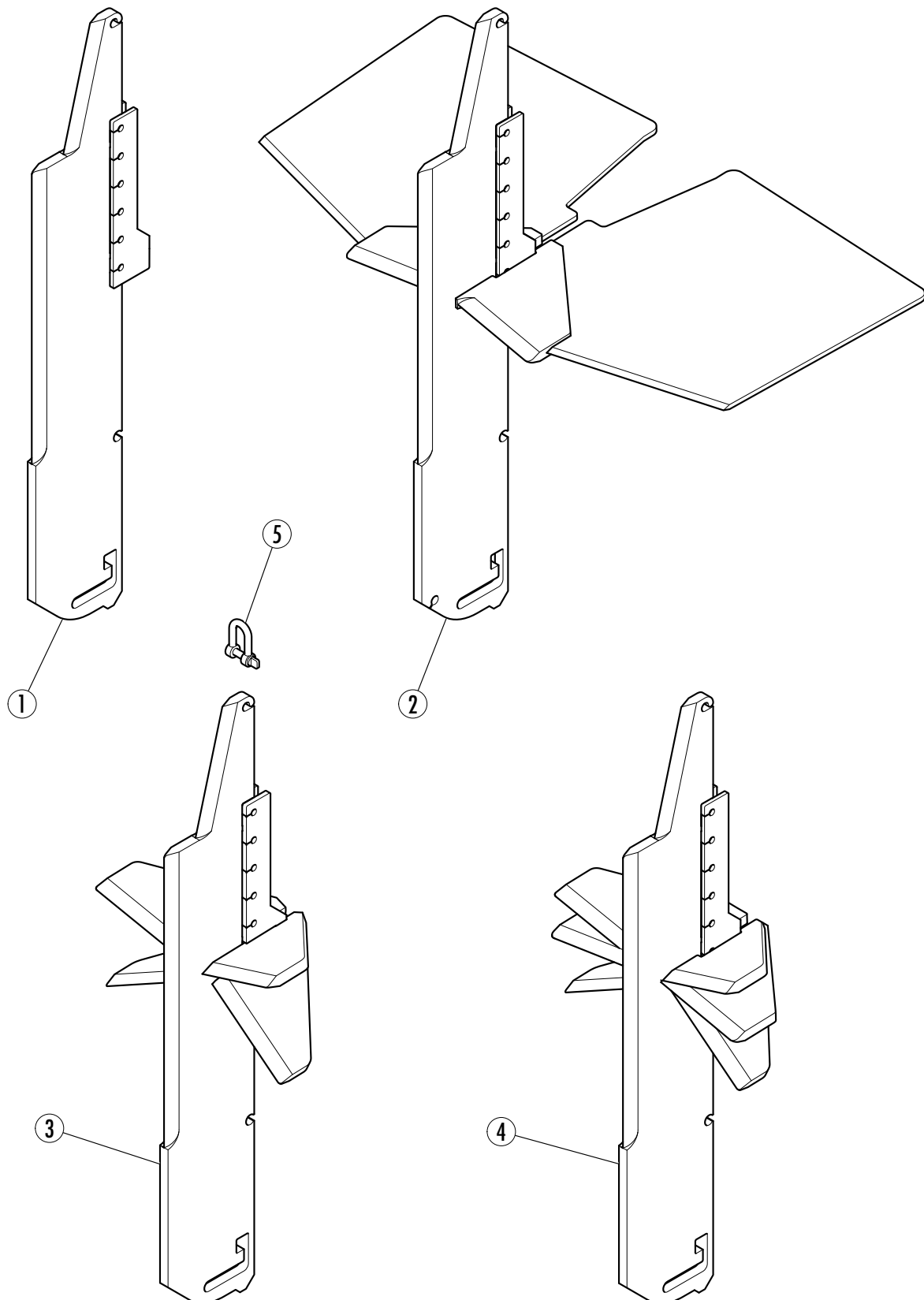
Pos.	Benennung	Artikel Nr.	Stk.	Pos.	Benennung	Artikel Nr.	Stk.
1	Hebevorrichtung	F101 0008	1	13	Sechskantschraube M10x35 DIN931	N190 0420	2
2	Anschlag	F210 6899	1	14	Sicherung-Hebevorrichtung	F210 2491	1
3	Torbandschraube M8x20 DIN603	N190 1259	2	15	Federstecker 6 DIN11024	Z200 2042	1
4	Selbstsi. Sechskantmutter M8 DIN985	N190 1550	3	16	Sicherungsschnur mit Öse und Haken	Z200 3100	1
5	Sicherungsscheibe M8 BN13292	N190 2080	3	17	Gleitlager QFM-2528-21	Z212 0025	2
6	Torbandschraube M8x25 DIN603	N190 1260	1	18	Zylinderlagerbolzen unten	F200 6383	1
7	Lagerbolzen	F210 3036	2	19	Sicherungsring A25 DIN471	N190 2180	2
8	Selbstsi. Sechskantmutter M20x1,5 DIN985	N190 1703	2	20	Zylinderlagerbolzen oben	F100 5026	1
9	Scheibe M30 DIN125/A	N190 2031	2	21	Gleitlager QFM-2528-15	Z212 0026	2
10	Lagerring 10,2/14,9x8,6	F210 8605	2	22	Scheibe M24 DIN125/A	N190 2010	1
11	Scheibe M10 DIN125/A	N190 1900	2	23	Sicherungsring A25 DIN471	N190 2180	1
12	Selbstsi. Sechskantmutter M10 DIN985	N190 1600	2	24	Zylinder 50/25x230 (Z1600873) (📄 48)	F200 9606	1

Hebevorrichtung - Seilzug



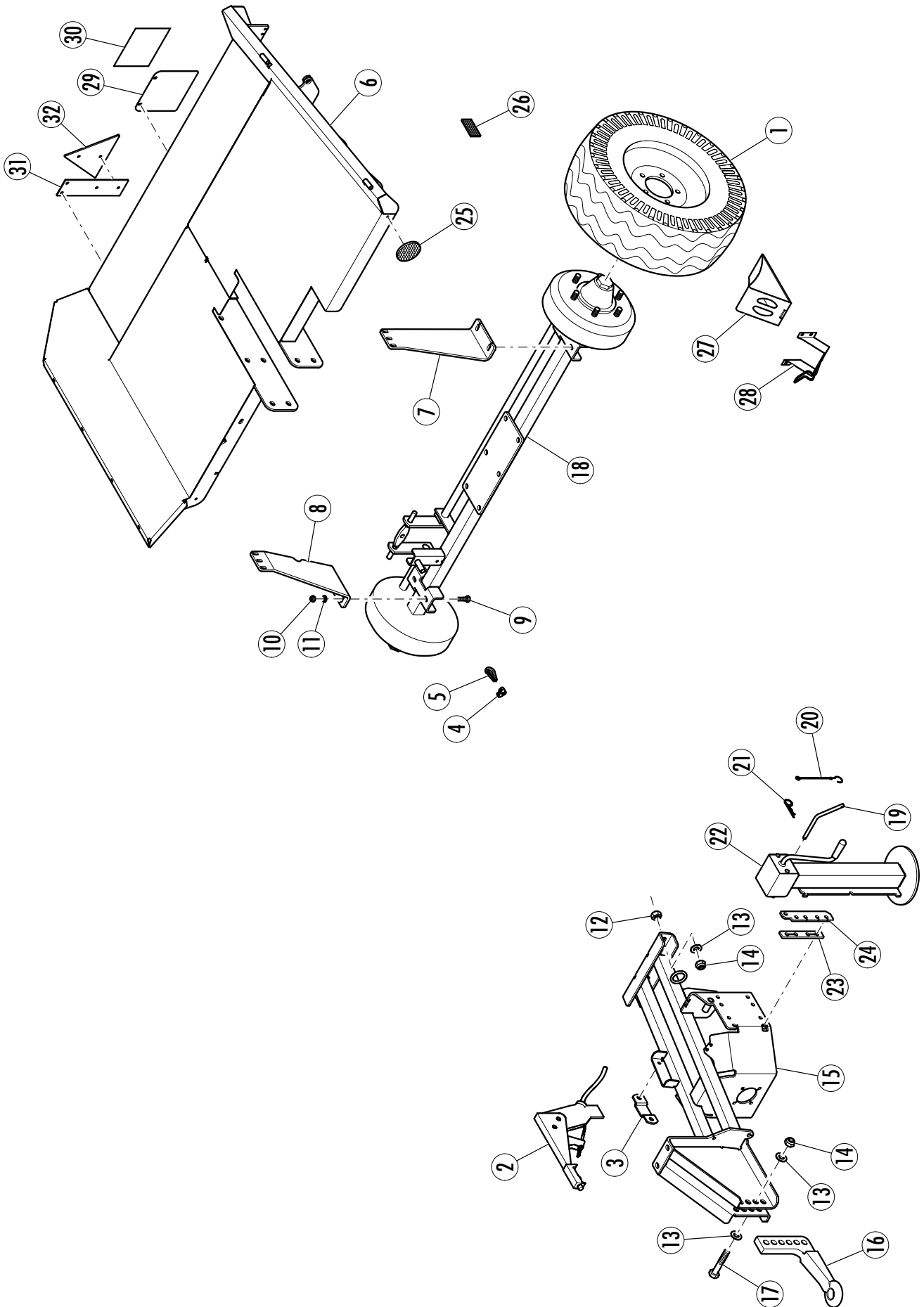
Pos.	Benennung	Artikel Nr.	Stk.	Pos.	Benennung	Artikel Nr.	Stk.
1	Seilwindenaufnahme	F110 1884	1	7	Drahtseil 4 (Länge = 2 m)	Z200 0158	1
2a	Seilwinde (bei 3-Punkt - Maschinen)	F210 9381	1	8	Ösenhaken	Z200 4102	1
2b	Seilwinde (bei Fahrwerkmaschinen - Option T)	Z230 1019		9	Seilkausche 3 DIN6899	Z200 0148	1
3	Sechskantschraube M8x25 DIN933	N190 0210	3	10	Seilklemme 3 DIN741	Z200 0138	1
4	Sicherungsscheibe M8 BN13292	N190 2080	6	Seilwindenzug vormontiert (Pos. 1, 2b, 3-10) (bei Fahrwerk - Option T)			F400 2233
5	Selbstsi. Sechskantmutter M8 DIN985	N190 1550	3				
6	Schäkel 25	Z200 0563	1				

Zubehör - Spaltmesservarianten



Pos.	Benennung	Artikel Nr.	Stk.	Pos.	Benennung	Artikel Nr.	Stk.
1	Spaltmesser 2-fach	F100 5179	1		Spaltmesser 2-fach komplett (Pos. 1, 5)	F000 3074	
2	Spaltmesser 4-fach Easy	F100 6745	1		Spaltmesser 4-fach Easy komplett (Pos. 2, 5)	F000 3141	
3	Spaltmesser 6-fach	F100 5605	1		Spaltmesser 6-fach komplett (Pos. 3, 5)	F000 3044	
4	Spaltmesser 8-fach	F100 5657	1		Spaltmesser 8-fach komplett (Pos. 4 - 5)	F000 3069	
5	Schäkel 25	Z200 0563	1				

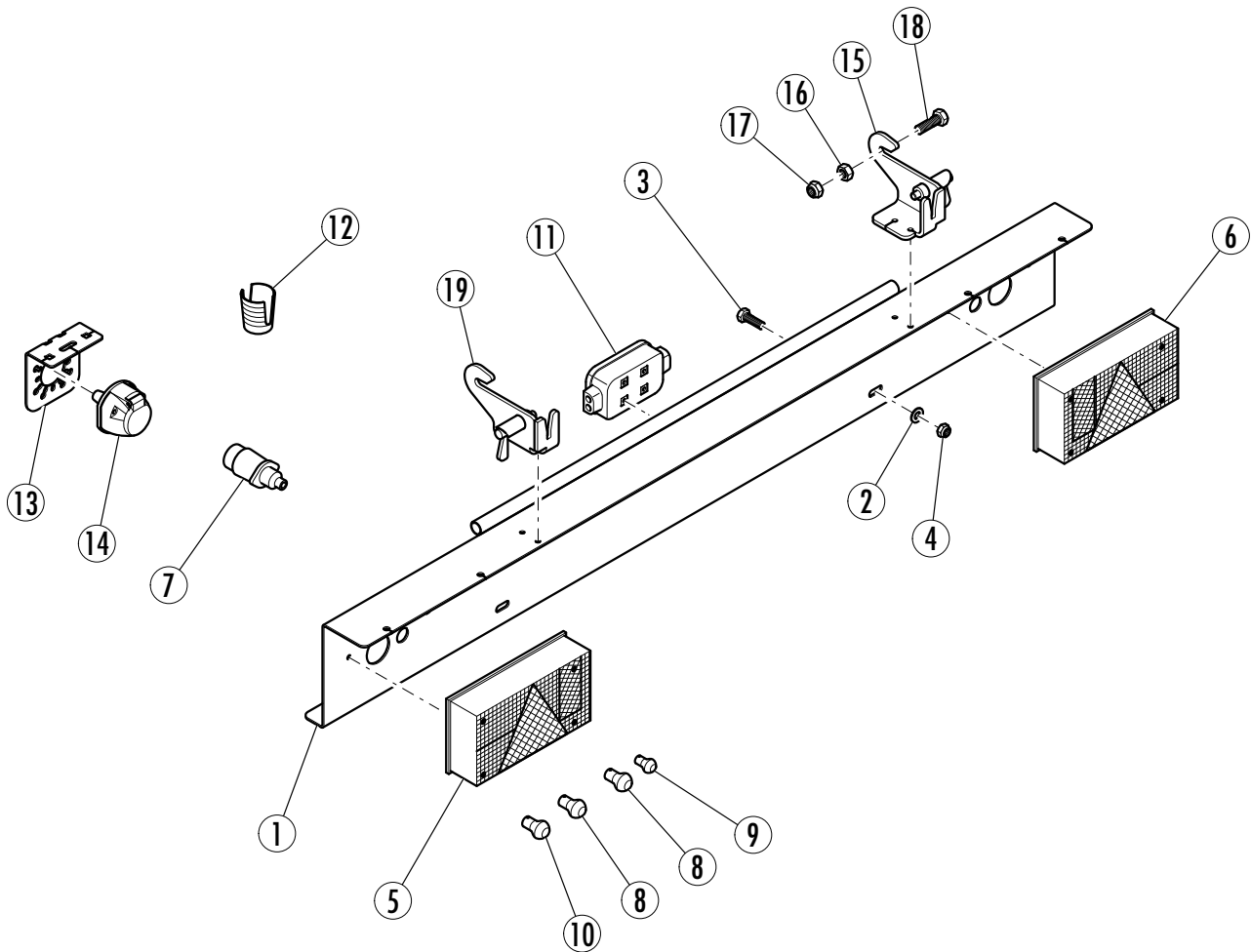
Traktorfahrwerk (Option T)



Traktorfahrwerk (Option T)

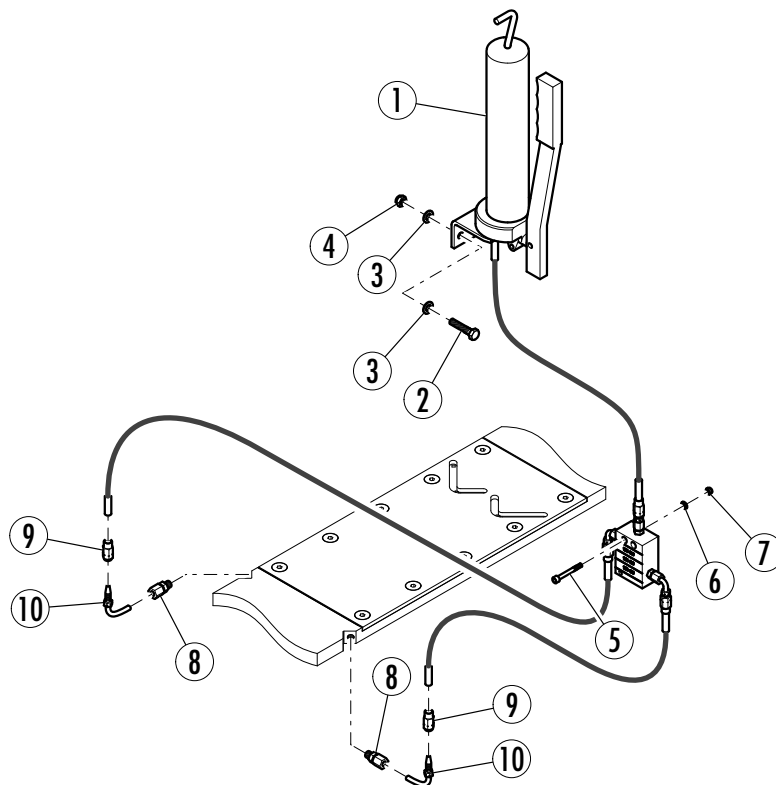
Pos.	Benennung	Artikel Nr.	Stk.	Pos.	Benennung	Artikel Nr.	Stk.
1	Rad 760 10.0/75-15	Z230 0925	2	17	Sechskantschraube M20x80 DIN931	N190 0997	2
2	Umsteckbremszug	Z230 0985	1	18	Achse	F100 6895	1
3	Stecktasche für Umsteckbremszug	Z230 0986	1	19	Absteckbolzen	F200 7968	1
4	Seilklemme 5 DIN741	Z200 0140	3	20	Sicherungsschnur mit Öse und Haken	Z200 3100	1
5	Seilkausche 5	Z200 0150	1	21	Federstecker 4	Z200 2041	1
6	Holzauflage	F100 9977	1	22	Stützfuss	F100 5156	1
7	Achsabstützung links	F210 6925	1	23	Distanz innen	F210 1918	2
8	Achsabstützung rechts	F210 6924	1	24	Distanz aussen	F200 9681	2
9	Sechskantschraube M12x40 DIN933	N190 0721	4	25	Rückstrahler 50 weiß	Z200 0779	2
10	Selbstsi. Sechskantmutter M12 DIN985	N190 1650	4	26	Rückstrahler gelb 70x35x6	Z220 0602	2
11	Scheibe M12 DIN125/A	N190 1930	4	27	Unterlegekeil	Z285 0019	2
12	Sechskantmutter M20 DIN985	N190 1715	2	28	Halter für Unterlegekeil	Z285 0509	2
13	Scheibe M20 DIN125/A	N190 1990	8	29	Aufkleberblech	F200 8150	1
14	Selbstsi. Sechskantmutter M20 DIN985	N190 1711	4	30	Aufkleber 10 km/h	Z205 0020	1
15	Deichsel	F100 9975	1	31	Pendelhalter für Rückstrahler	Z200 0781	2
16	Zugöse 40	Z270 0027	1	32	Rückstrahler rot	Z200 0778	2

Lichtanlage 12 V (Option L)



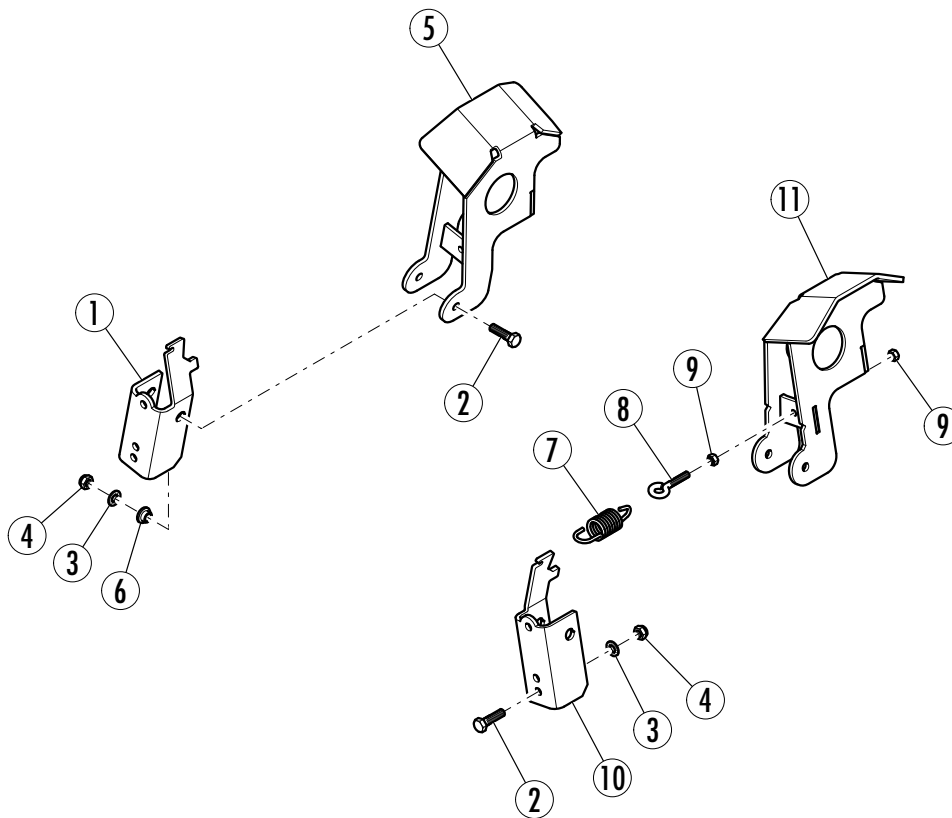
Pos.	Benennung	Artikel Nr.	Stk.	Pos.	Benennung	Artikel Nr.	Stk.
1	Leuchenträger	F100 3207	1	11	Verteilerdose 8-polig	Z222 0100	1
2	Scheibe M10 DIN125/A	N190 1900	4	12	Steckerhalter	Z200 0777	1
3	Sechskantschraube M10x25 DIN933	N190 0370	4	13	Steckeraufnahme	F200 8839	1
4	Selbstsi. Sechskantmutter M10 DIN985	N190 1600	4	14	Steckdose 7-polig Wandanbau	Z220 0071	1
5	Heckleuchte links	Z220 1031	1	15	Lichtbalkenaufnahme rechts	F100 6902	1
6	Heckleuchte rechts	Z220 1041	1	16	Sechskantmutter M12 DIN934	N190 1630	2
7	Stecker 7-polig 12V	Z200 0782	2	17	Selbstsi. Sechskantmutter M12 DIN985	N190 1650	2
8	Lampe 12V 21W	Z220 0200	4	18	Sechskantschraube M12x45 DIN933	N190 0730	2
9	Lampe 12V 10W	Z220 0209	2	19	Lichtbalkenaufnahme links	F100 6901	1
10	Lampe 12V 21/5W	Z220 0201	2				

Zubehör - Zentralschmierung



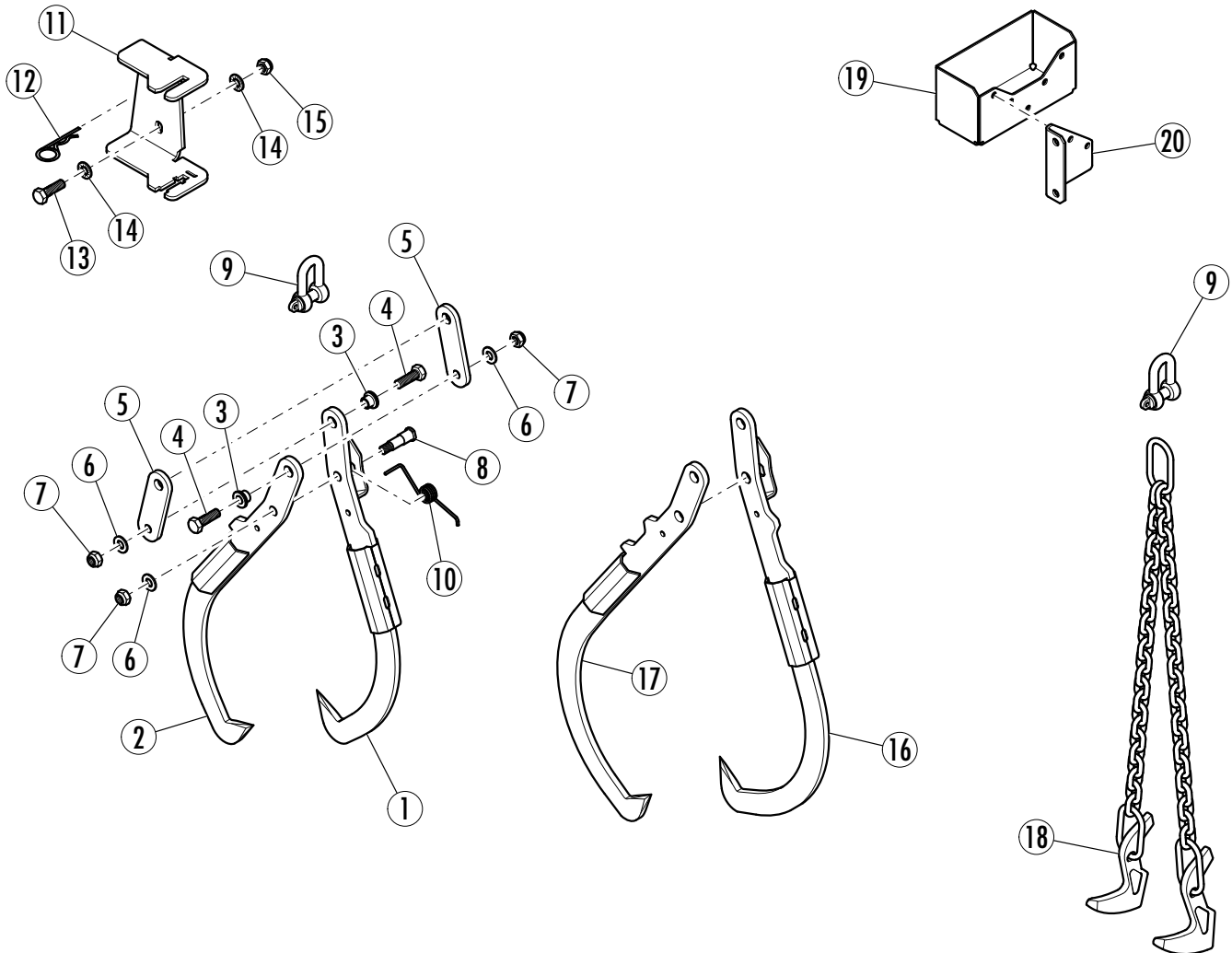
Pos.	Benennung	Artikel Nr.	Stk.	Pos.	Benennung	Artikel Nr.	Stk.
1	Handpumpe (mit Verteiler und Schläuche)	Z149 0102	1	7	Selbstsi. Sechskantmutter M5 DIN985	N190 1475	2
2	Sechskantschraube M8x35 DIN933	N190 0260	2	8	EO GE 06-LLM M10x1	Z167 0011	2
3	Sicherungsscheibe M8 BN13292	N190 2080	4	9	Schraubhülse 6	Z170 1100	2
4	Selbstsi. Sechskantmutter M8 DIN985	N190 1550	2	10	Rohrstutzen 6 90°	Z170 1102	2
5	Innensechskantschraube M5x45 DIN912	N190 1135	2	Zentralschmierung komplett (Pos. 1 - 10)			F000 4130
6	Sicherungsscheibe M5 BN13292	N190 2050	2				

Zubehör - Spaltwannenverlängerung



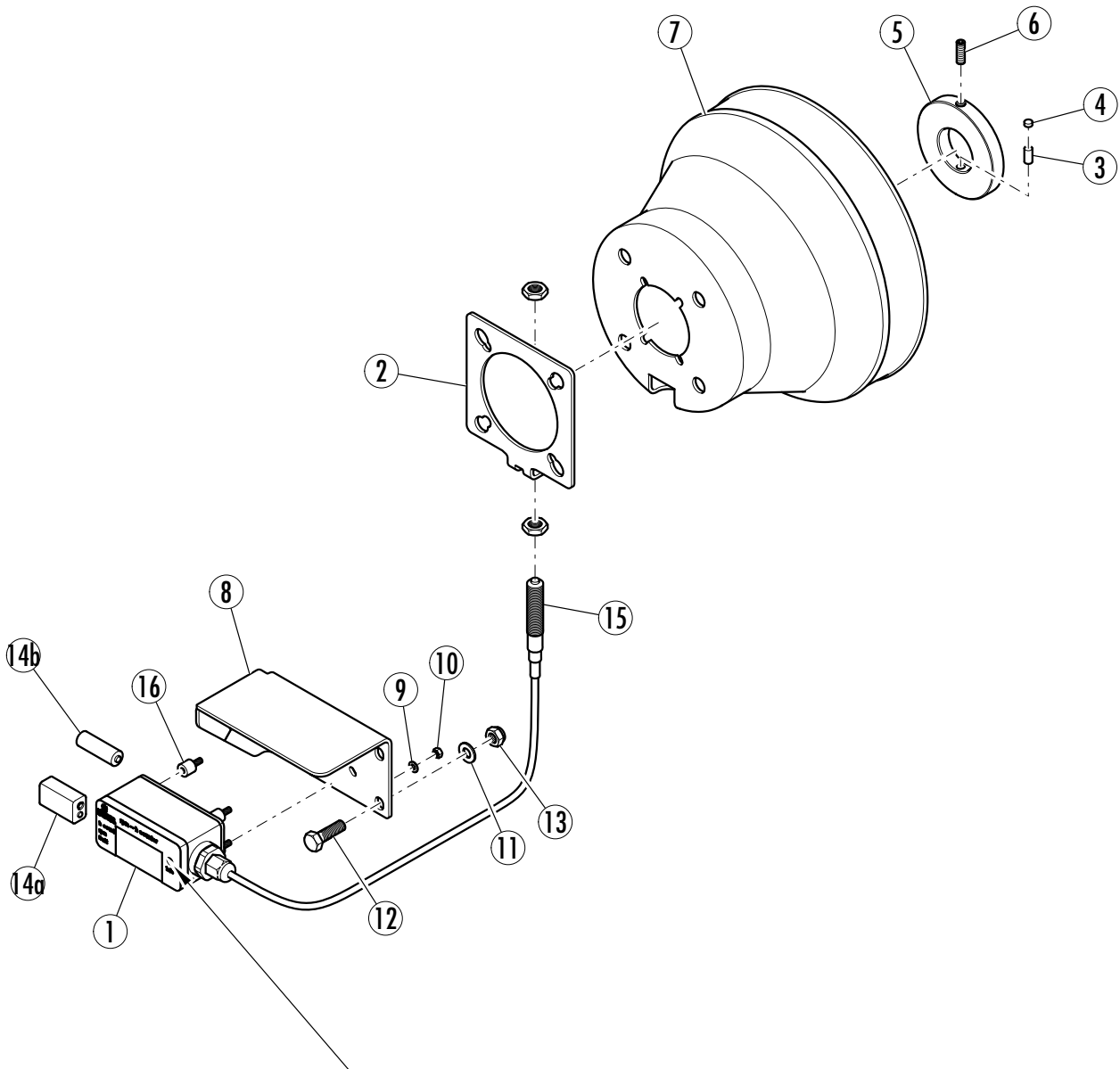
Pos.	Benennung	Artikel Nr.	Stk.	Pos.	Benennung	Artikel Nr.	Stk.
1	Lagerteil hinten - Kurzholzauflage	F210 3425	1	7	Zugfeder 4,5x30x92	Z120 0100	2
2	Sechskantschraube M10x30 DIN933	N190 0390	8	8	Ringschraube M8x40	N190 1118	2
3	Sicherungsscheibe M10 BN13292	N190 2100	8	9	Sechskantmutter M8 DIN934	N190 1530	4
4	Selbstsi. Sechskantmutter M10 DIN985	N190 1600	8	10	Lagerteil vorne - Kurzholzauflage	F210 6850	1
5	Kurzholzauflage hinten	F100 7615	1	11	Kurzholzauflage vorne	F100 9965	1
6	Lagerring 10,2/14,9x6,6	F200 1382	4		Spaltwannenverlängerung komplett (Pos. 1 - 11)	F000 4131	

Zubehör - Greifzange und Blochhaken



Pos.	Benennung	Artikel Nr.	Stk.	Pos.	Benennung	Artikel Nr.	Stk.
1	Zangenflügel 1 / 650	F100 9573	1	13	Sechskantschraube M12x35 DIN933	N190 0700	2
2	Zangenflügel 2 / 650	F100 9610	1	14	Sicherungsscheibe M12 BN13292	N190 2110	
3	Lagerring 12,2/16,8x10,6	F210 4874	2	15	Selbstsi. Sechskantmutter M12 DIN985	N190 1650	
4	Sechskantschraube M12x40 DIN933	N190 0721	2	16	Zangenflügel 1 / 800	F100 9628	1
5	Zugstange Holzzange	F210 5389	2	17	Zangenflügel 2 / 800	F100 9629	1
6	Scheibe M12 DIN125/A	N190 1930	3	18	Blochstreifhaken mit Kette	Z010 0050	1
7	Selbstsi. Sechskantmutter M12 DIN985	N190 1650	3	19	Kiste Blochstreifhaken	F210 5831	1
8	Achsbolzen Holzzange	F210 6191	1	20	Adapter zu Blochstreifhaken	F210 6113	1
9	Schäkel 1000 kg DIN82101	Z200 0564	2		Greifzange 650 komplett (Pos. 1 - 15)	F000 4148	
10	Drehfeder Holzzange	Z120 0196	1		Greifzange 800 komplett (Pos. 3 - 17)	F000 4149	
11	Greifzangenaufnahme	F110 1038	1		Blochhaken komplett (Pos. 9, 18 - 20)	F000 2605	
12	Federstecker 4	Z200 2041	1				

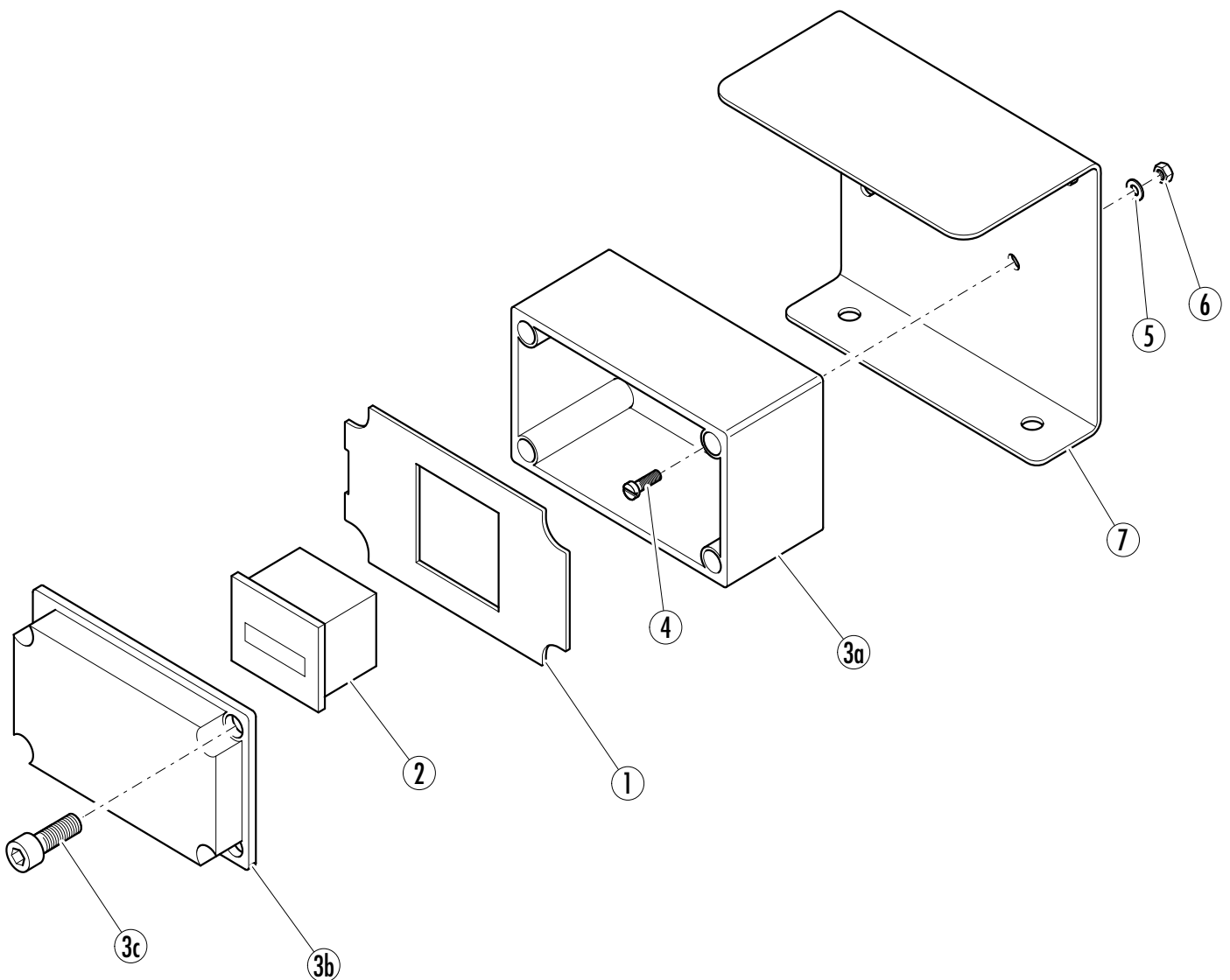
Zubehör - Stundenzähler für Maschinen mit Zapfwelle



Taste zur Anzeige der Betriebsstunden

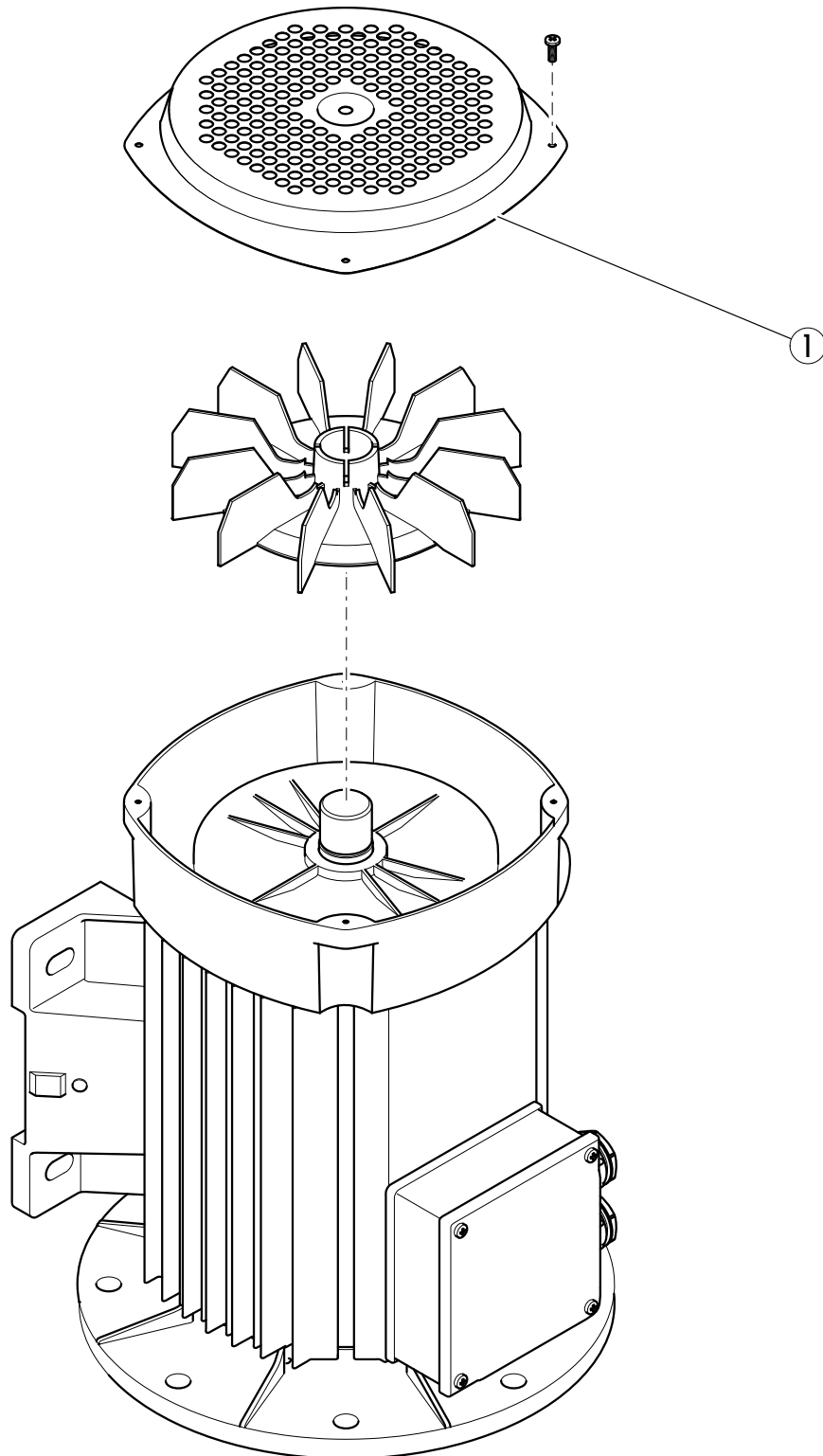
Pos.	Benennung	Artikel Nr.	Stk.	Pos.	Benennung	Artikel Nr.	Stk.
1	Stundenzähler rpm-h	Z230 0654	1	11	Scheibe M8 DIN125/A	N190 1880	2
2	Befestigungsblech Sensor	F200 8896	1	12	Sechskantschraube M8x20 DIN933	N190 0180	2
3	Magnet 6x12	Z216 0002	1	13	Selbstsi. Sechskantmutter M8 DIN985	N190 1550	2
4	Kapsto GPN 300 6,2	Z216 0200	1	14	Batterie 9V Block (spez. Langzeit) <i>bis mitte 2018</i>	Z420 0013	1
5	Sensorring	F210 1058	1		Batterie 3,6V Rund (spez. Langzeit) <i>ab mitte 2018</i>	Z420 0015	
6	Gewindestift M8x16 DIN914	N190 2320	1	15	Sensor (mit Kabel 3-adrig) <i>bis mitte 2015</i>	Z244 0011	1
7	Schutztopf	F200 8855	1		Sensor (mit Kabel 2-adrig) <i>ab mitte 2015</i>	E100 0019	
8	Stundenzählerblech rpm-h	F210 2637	1	16	Gummipuffer 10 M4x10	Z320 0005	4
9	Scheibe M4 DIN125/A	N190 1825	4		Stundenzähler rpm-h komplett	F000 1806	
10	Sechskantmutter M4 DIN934	N190 1400	4				

Zubehör - Stundenzähler für Maschinen mit Elektromotor



Pos.	Benennung	Artikel Nr.	Stk.	Pos.	Benennung	Artikel Nr.	Stk.
1	Abdeckplatte	F200 9928	1	5	Scheibe M4 DIN125/A	N190 1825	2
2	Stundenzähler BW40	Z230 0650	1	6	Selbstsi. Sechskantmutter M4 DIN985	N190 1407	2
3	Gehäuse	Z230 0657	1	7	Stundenzählerblech	F200 3291	1
4	Zylinderschraube M4x20 DIN84A	N190 1295	2		Stundenzähler komplett	F000 2179	

Einzelteile - E-Motor 7,5 kW S6



Hersteller:

VEM Motors

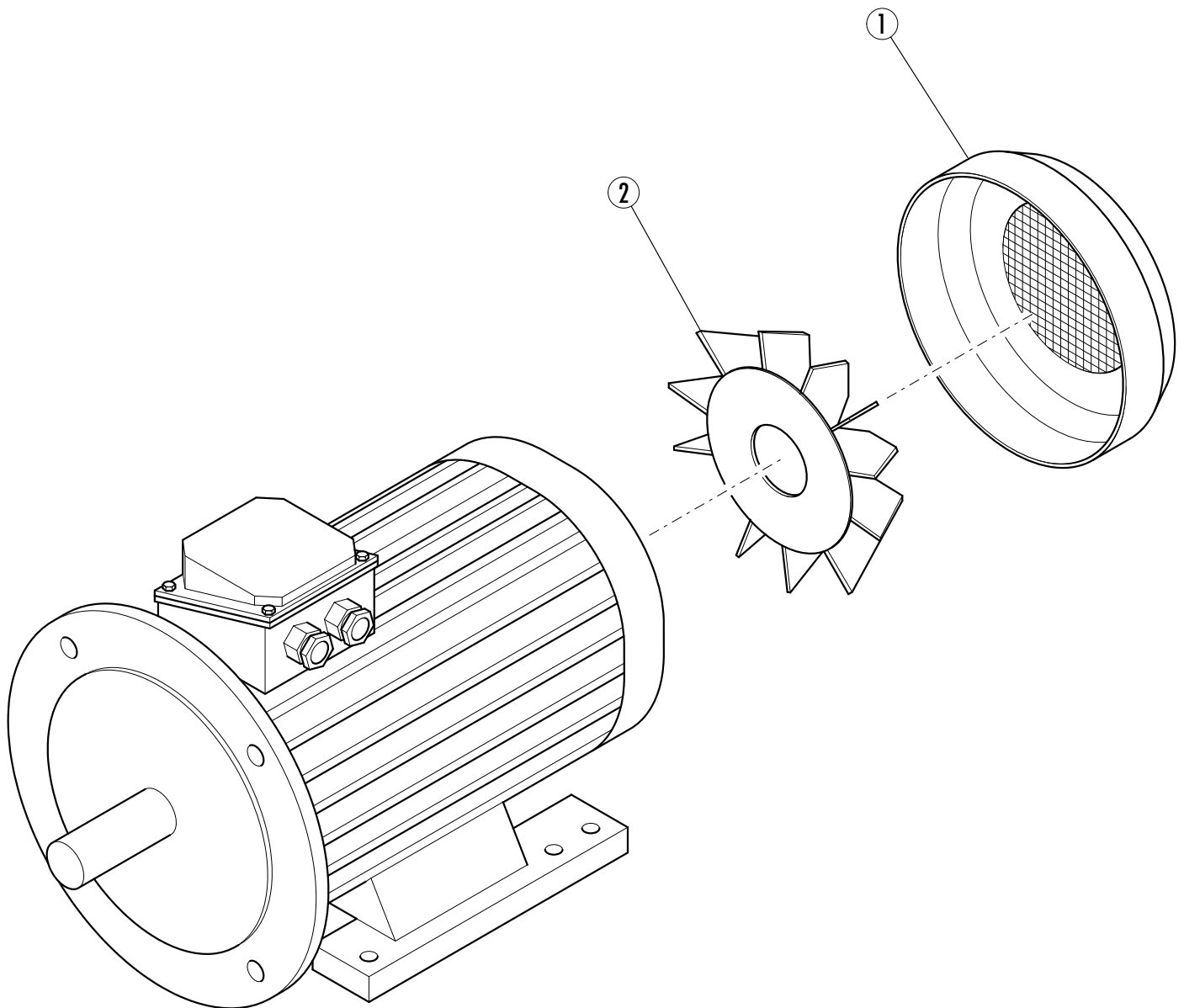
EME S.p.A. (EME) vormals ELD

Leroy Somer (LS)

Achtung! Für die Ersatzteilbestellung achten Sie bitte auf die Typenbezeichnung von Ihrem Elektromotor!

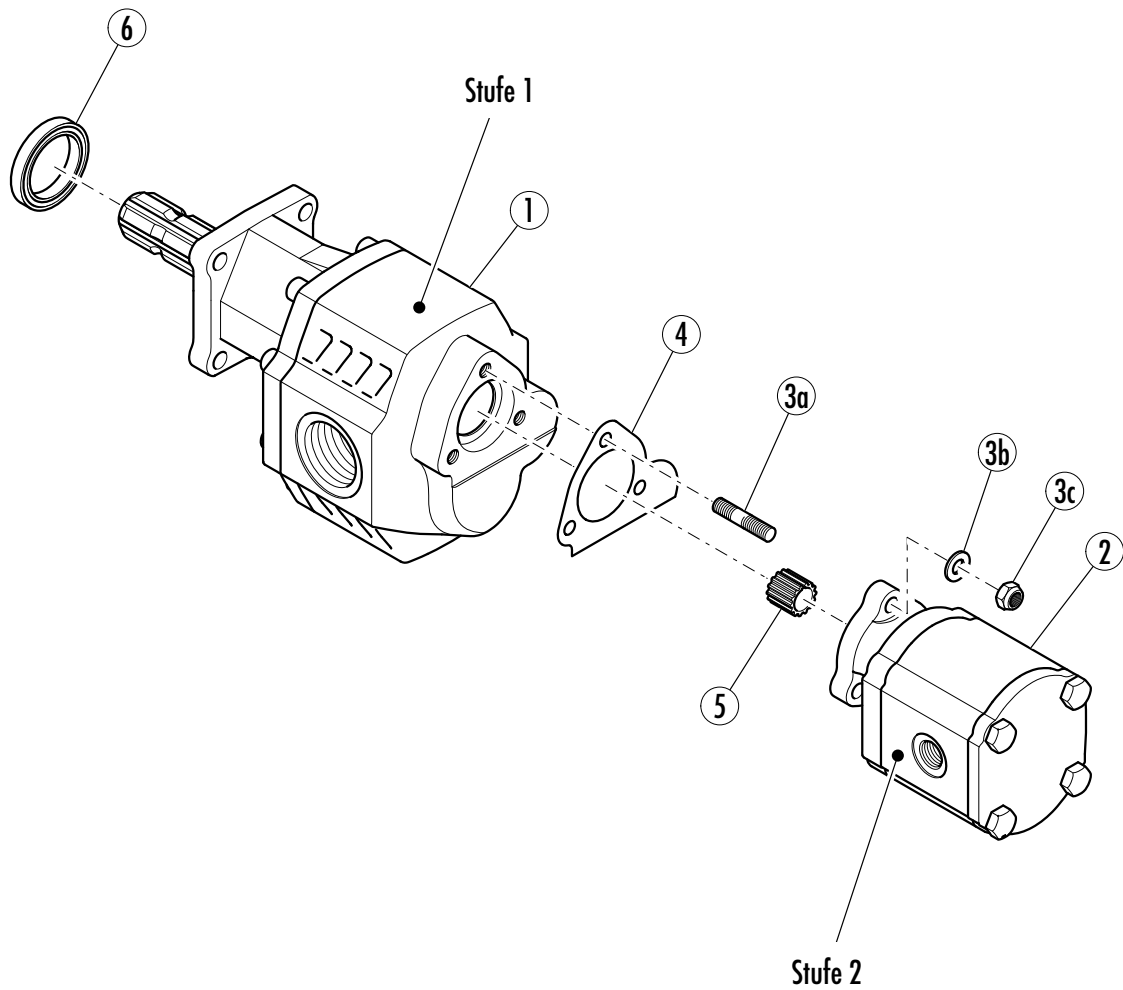
Pos.	Benennung	Artikel Nr.	Stk.	Pos.	Benennung	Artikel Nr.	Stk.
1	Lüfterhaube für EME	Z300 0101	1		E-Motor 7,5 kW S6-40% komplett	Z230 0170	

Einzelteile - E-Motor 15 kW S6



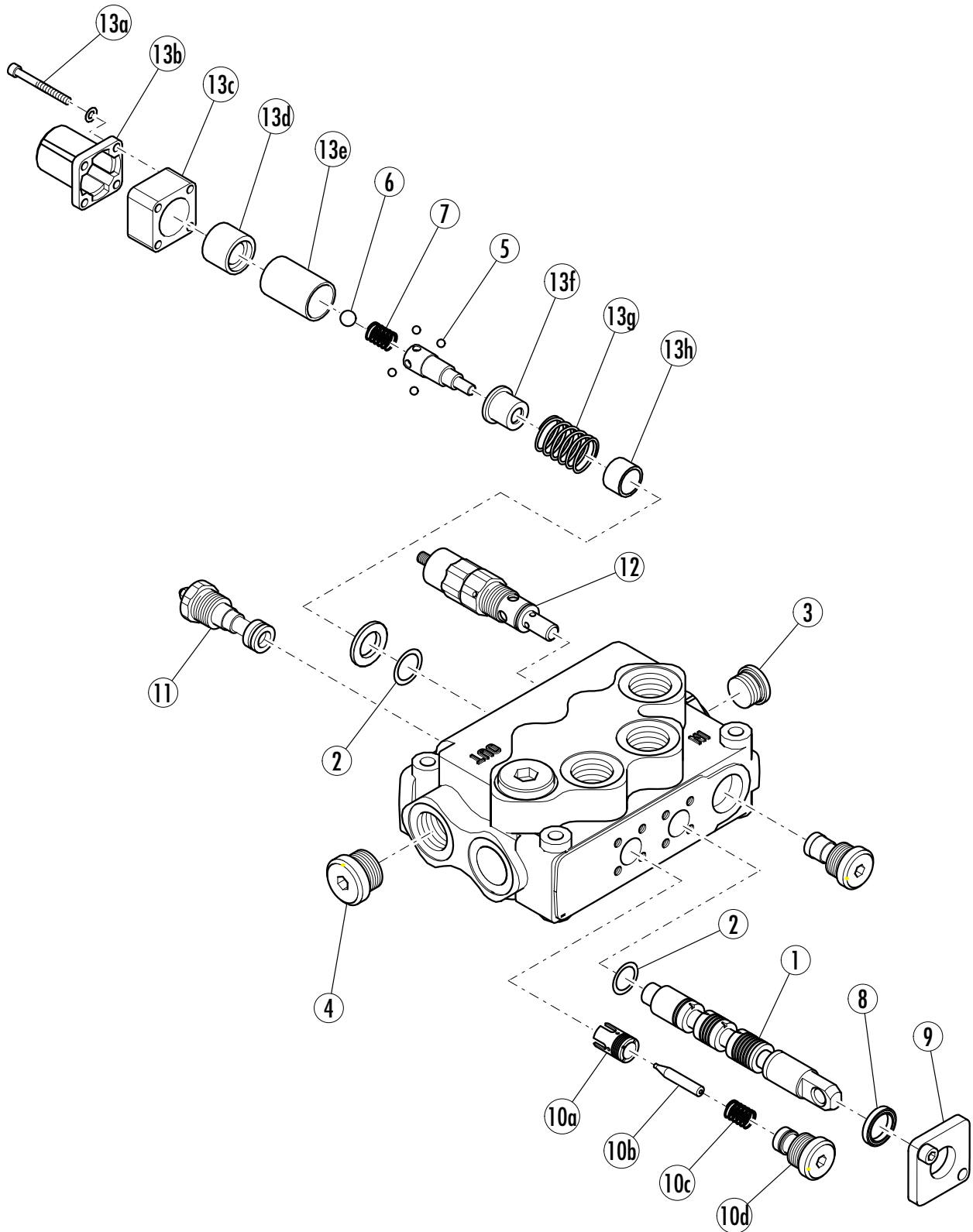
Pos.	Benennung	Artikel Nr.	Stk.	Pos.	Benennung	Artikel Nr.	Stk.
1	Lüfterhaube	Z300 0095	1		E-Motor 15 kW S6 komplett	Z230 0223	
2	Lüfterrad	Z230 0127	1				

Einzelteile - Zapfwellenpumpe 133/16



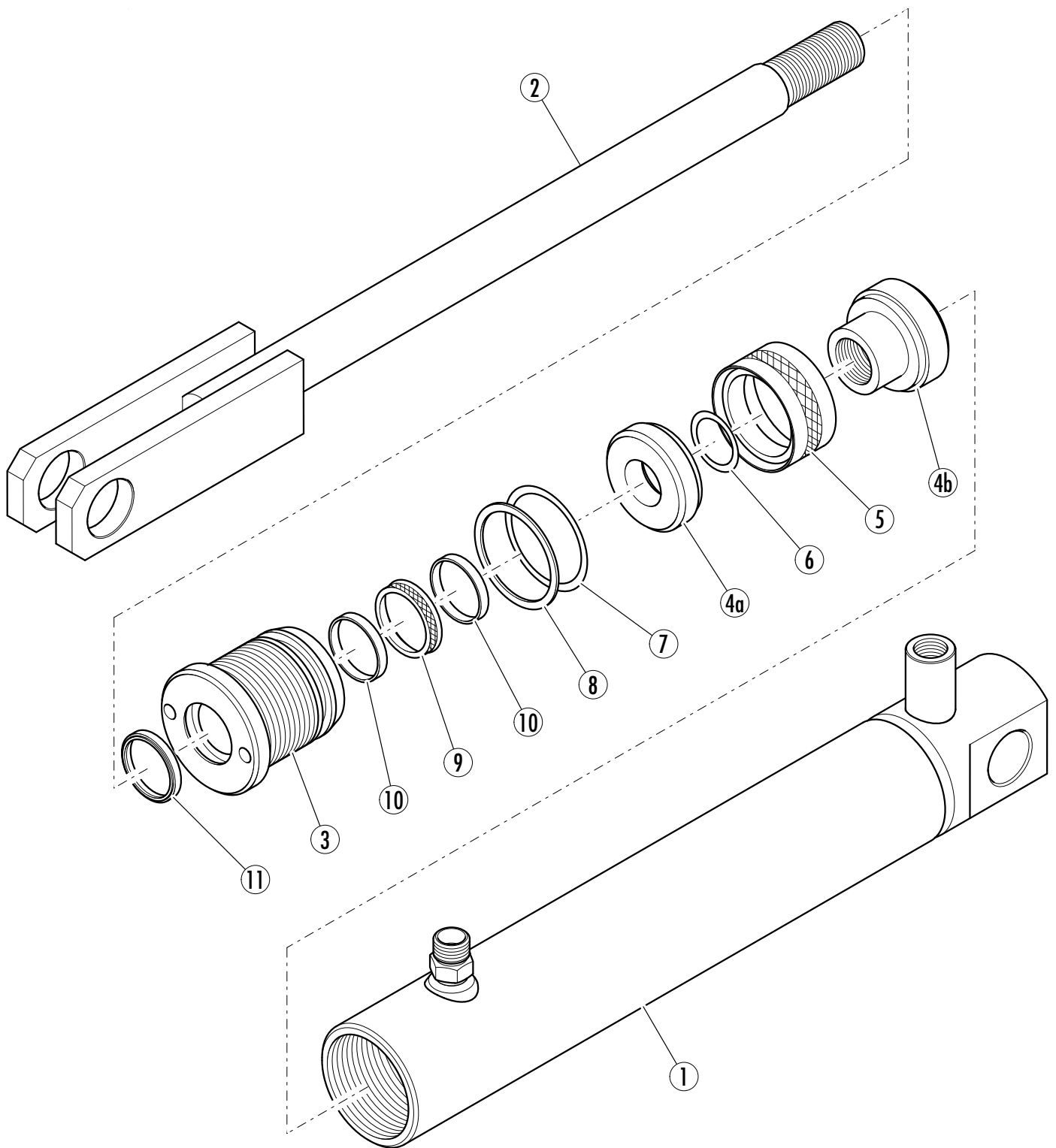
Pos.	Benennung	Artikel Nr.	Stk.	Pos.	Benennung	Artikel Nr.	Stk.
1	Pumpe - Stufe 1	Z154 0716	1	6	Wellendichtring 42-72-16	Z360 0115	1
2	Pumpe - Stufe 2	Z154 0729	1		Dichtsatz - Stufe 1	Z330 1013	
3	Gewindestift inkl. Sechskantmutter	N205 0610	3		Dichtsatz - Stufe 2	Z330 0998	
4	Dichtung der beiden Stufen	Z330 0555	1		Pumpe 133/16 komplett	Z154 0499	
5	Kupplungshülse	Z160 0551	1				

Einzelteile - Ventil SDM155/1-P



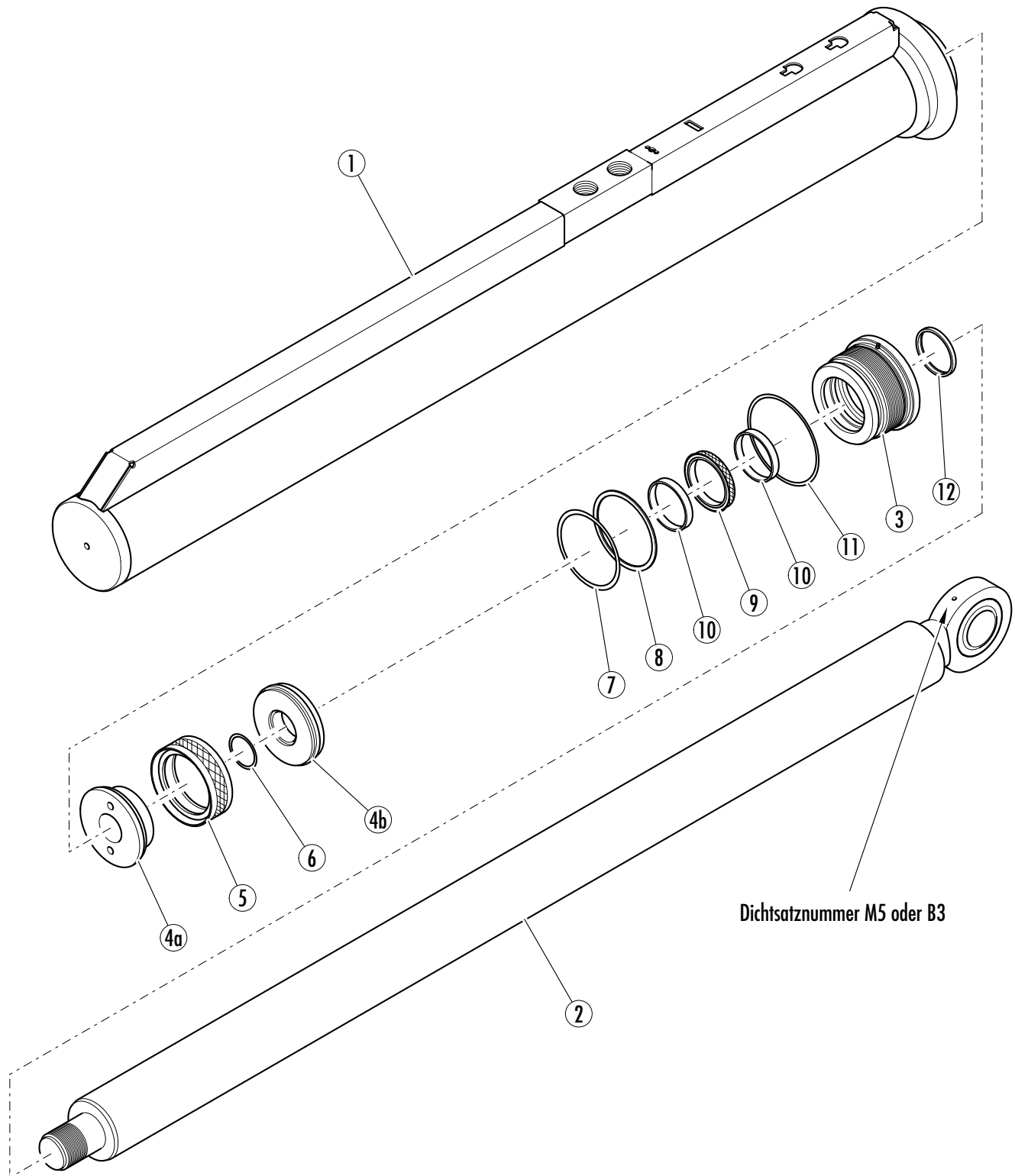
Pos.	Benennung	Artikel Nr.	Stk.	Pos.	Benennung	Artikel Nr.	Stk.
1	Kolben	Z339 0138	1	8	Dichtung 20x5	Z339 1610	1
2	O-Ring 20,22x3,53	Z339 0430	2	9	Abschlussplatte mit Dichtung (inkl. Pos. 8)	Z339 0312	1
3	Stopfen BSP 3/4	Z339 1030	1	10	Autospeed - Einheit unten	Z339 3110	1
4	Stopfen AET	Z339 1022	1	11	Autospeed - Einheit oben	Z339 3111	1
5	Kugel klein \varnothing 5,556	Z339 1830	4	12	Überdruckventil	Z339 0240	1
6	Kugel groß \varnothing 11,112	Z339 1835	1	13	Rastensatz (inkl. Pos. 5 - 7)	Z339 2011	1
7	Feder V09/S10 hart	Z339 0707	1		Ventil SDM155/1-P komplett	Z152 0620	

Einzelteile - Zylinder 50/25x230 M5, B3



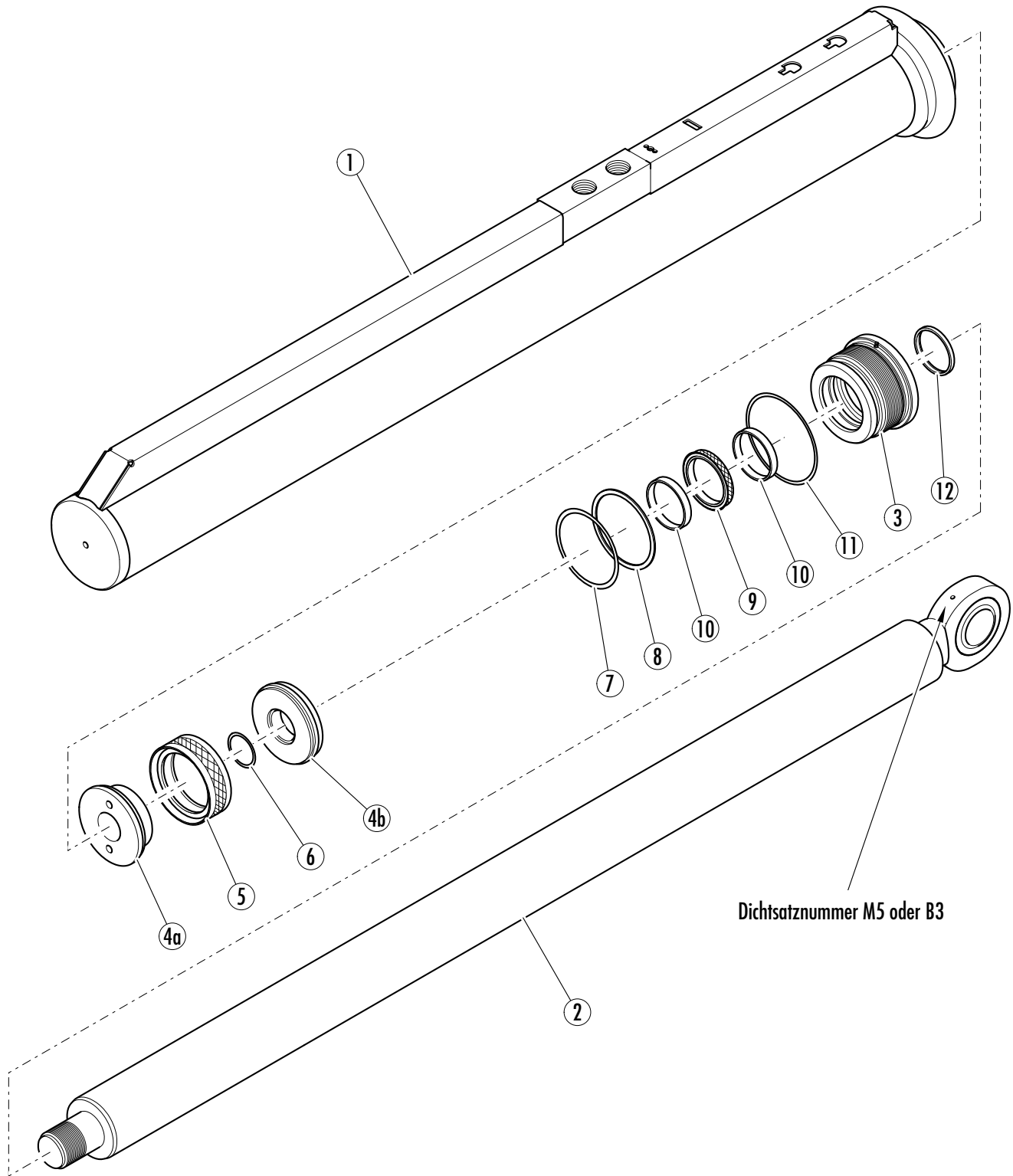
Pos.	Benennung	Artikel Nr.	Stk.	Pos.	Benennung	Artikel Nr.	Stk.
1	Zylinderrohr			8	Stützring	Z330 1370	1
2	Kolbenstange			9	Stangendichtring TTX 25	Z330 4004	1
3	Kolbenstangenführung	Z330 6008	1	10	Führungsring AGI 25	Z330 4504	2
4	Kolben 2-teilig	Z330 0052	1	11	Abstreifer GHW 25	Z330 3004	1
5	Kolbendichtung TPM 50	Z330 9000	1		Stangendichsatz (Pos. 7 - 11)	Z330 9725	
6	O-Ring beim Kolben	Z160 0995	1		Dichsatz komplett (Pos. 5 - 11)	Z330 9504	
7	O-Ring Führung-Zylinderrohr	Z330 1006	1		Zylinder komplett (Z1600873)	F200 9606	

Einzelteile - Zylinder 120/85x1300 M5, B3



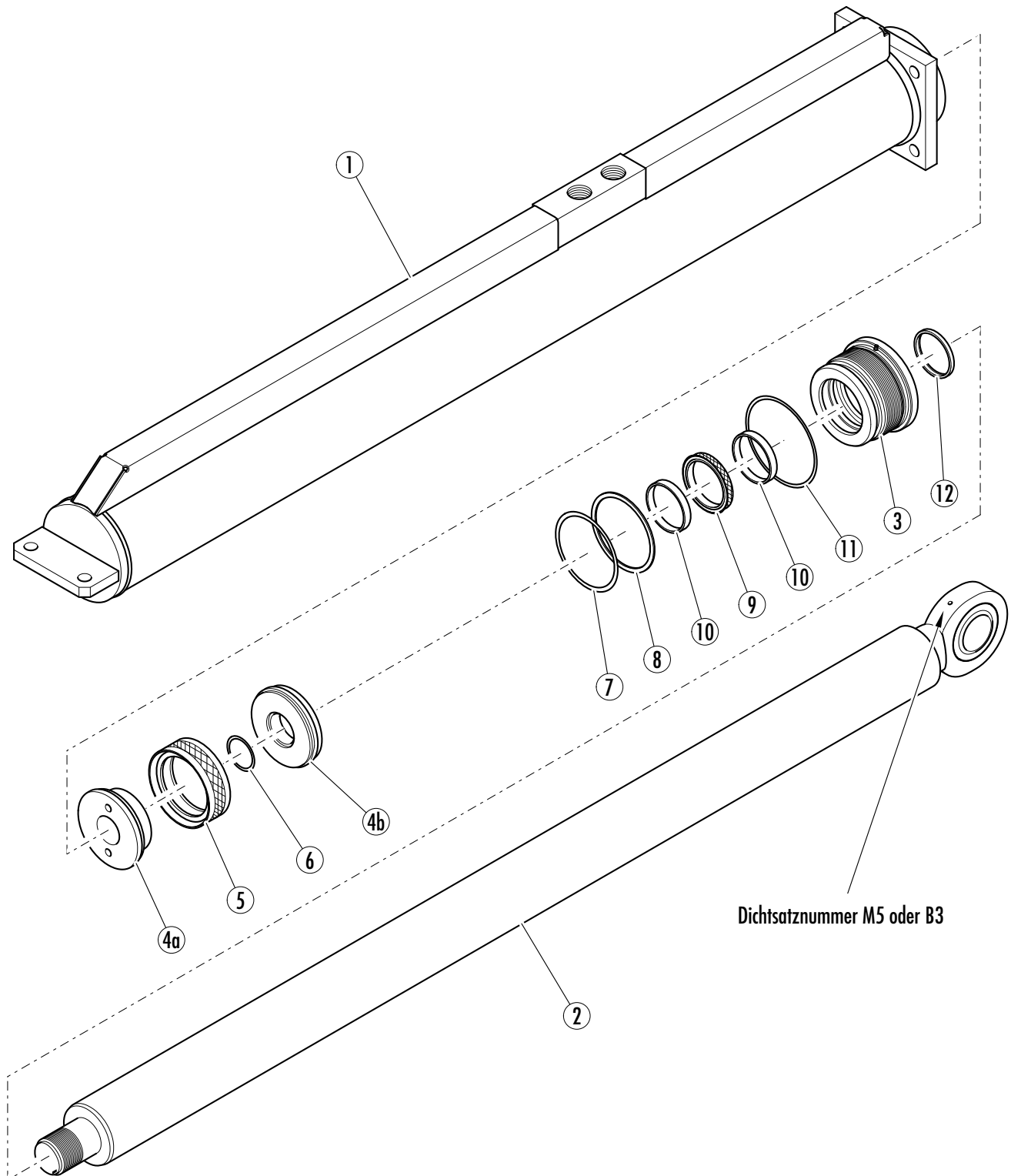
Pos.	Benennung	Artikel Nr.	Stk.	Pos.	Benennung	Artikel Nr.	Stk.
1	Zylinderrohr	Z330 8123	1	9	Stangendichtring TTX 85	Z330 4034	1
2	Kolbenstange	Z330 5103	1	10	Führungsring AGI 85	Z330 4535	2
3	Kolbenstangenführung	Z330 6085	1	11	O-Ring außen	Z160 1048	1
4	Kolben 2-teilig	Z300 7045	1	12	Abstreifer GHW 85	Z330 3034	1
5	Kolbendichtung TPM 120	Z330 9040	1		Stangendichtsatz (Pos. 7-12)	Z330 9785	
6	O-Ring beim Kolben	Z160 1017	1		Dichtsatz komplett (Pos. 5-12)	Z330 9593	
7	O-Ring Führung-Zylinderrohr	Z160 1044	1		Zylinder komplett (Z1721301)	F200 9418	
8	Stützring	Z160 1104	1				

Einzelteile - Zylinder 110/75x1300 M5, B3



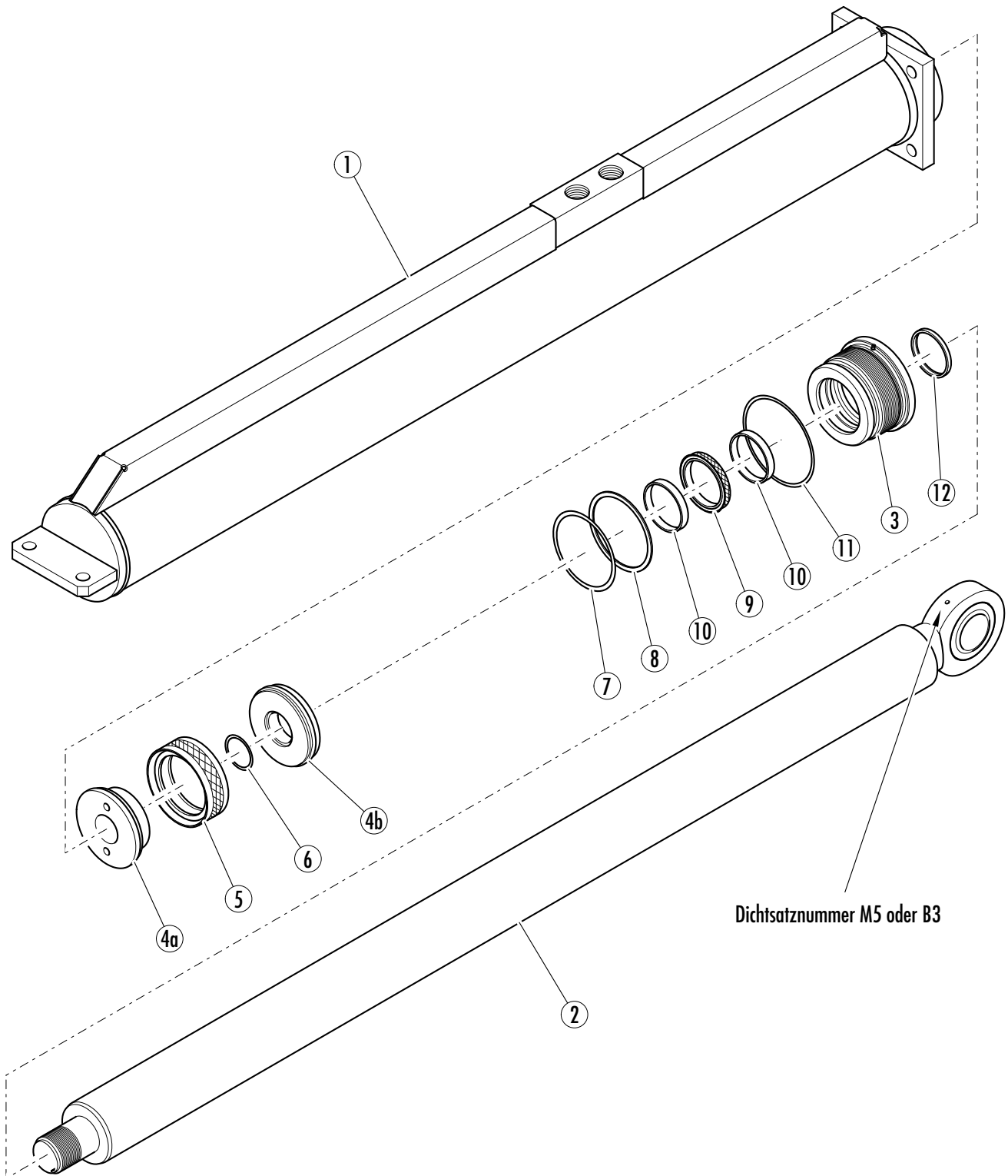
Pos.	Benennung	Artikel Nr.	Stk.	Pos.	Benennung	Artikel Nr.	Stk.
1	Zylinderrohr	Z330 8122	1	9	Stangendichtring TTX 75	Z330 4027	1
2	Kolbenstange	Z330 5102	1	10	Führungsring AGI 75	Z330 4527	2
3	Kolbenstangenführung	Z330 6076	1	11	O-Ring außen	Z160 1045	1
4	Kolben 2-teilig	Z330 0321	1	12	Abstreifer GHW 75	Z330 3032	1
5	Kolbendichtung TPM 110	Z330 0330	1		Stangendichtsatz (Pos. 7-12)	Z330 9775	
6	O-Ring beim Kolben	Z160 1005	1		Dichtsatz komplett (Pos. 5-12)	Z330 9591	
7	O-Ring Führung-Zylinderrohr	Z160 1044	1		Zylinder komplett (Z1711301)	F200 9464	
8	Stützring	Z160 1111	1				

Einzelteile - Zylinder 120/85x1300 M5, B3



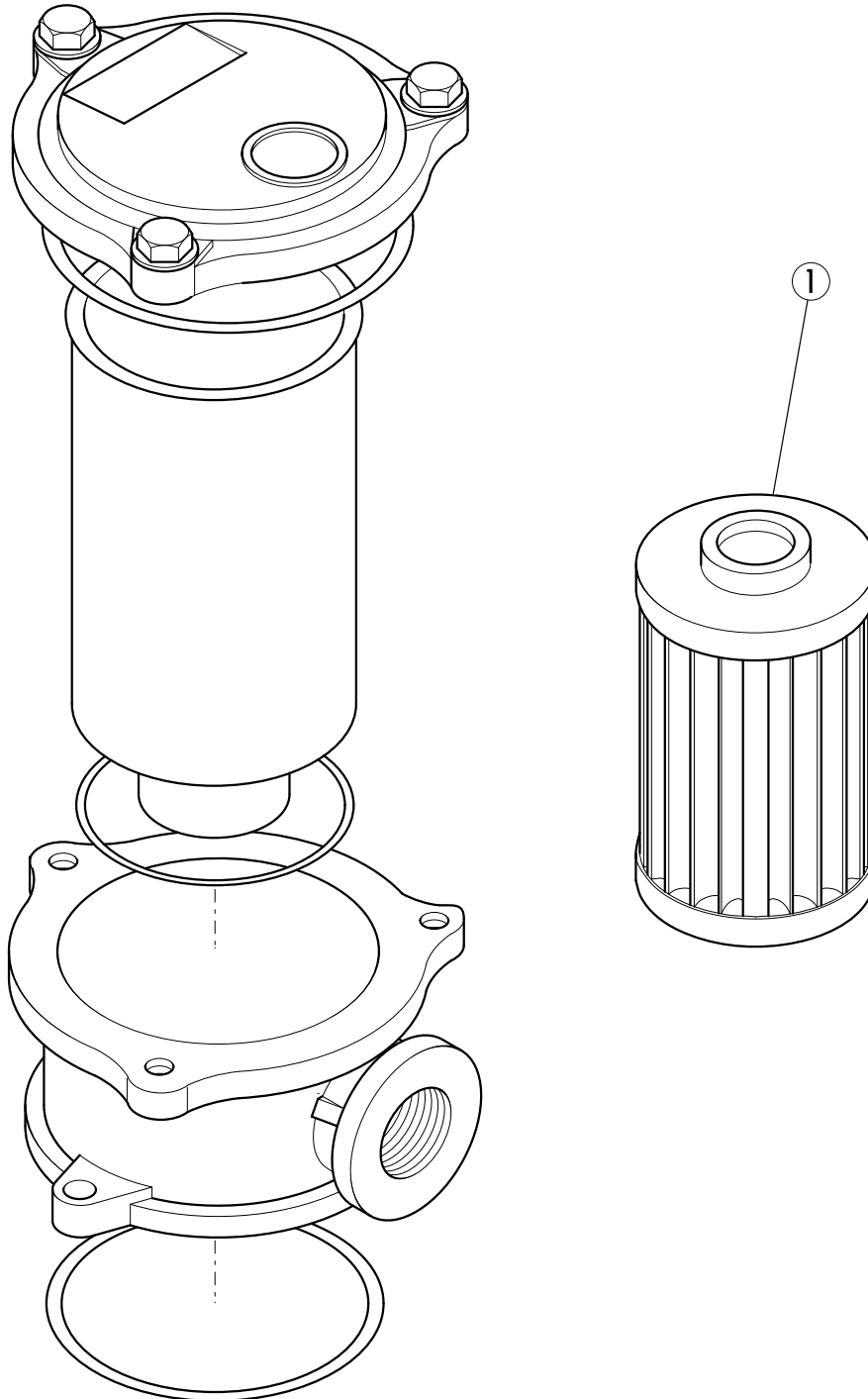
Pos.	Benennung	Artikel Nr.	Stk.	Pos.	Benennung	Artikel Nr.	Stk.
1	Zylinderrohr		1	9	Stangendichtring TTX 85	Z330 4034	1
2	Kolbenstange		1	10	Führungsring AGI 85	Z330 4535	2
3	Kolbenstangenführung	Z330 6085	1	11	O-Ring außen	Z160 1048	1
4	Kolben 2-teilig	Z300 7045	1	12	Abstreifer GHW 85	Z330 3034	1
5	Kolbendichtung TPM 120	Z330 9040	1		Stangendichtsatz (Pos. 7-12)	Z330 9785	
6	O-Ring beim Kolben	Z160 1017	1		Dichtsatz komplett (Pos. 5-12)	Z330 9593	
7	O-Ring Führung-Zylinderrohr	Z160 1104	1		Zylinder 1300 komplett (Z1721304)	F210 2588	
8	Stützring	Z330 1379	1				

Einzelteile - Zylinder 110/75x1300 M5, B3



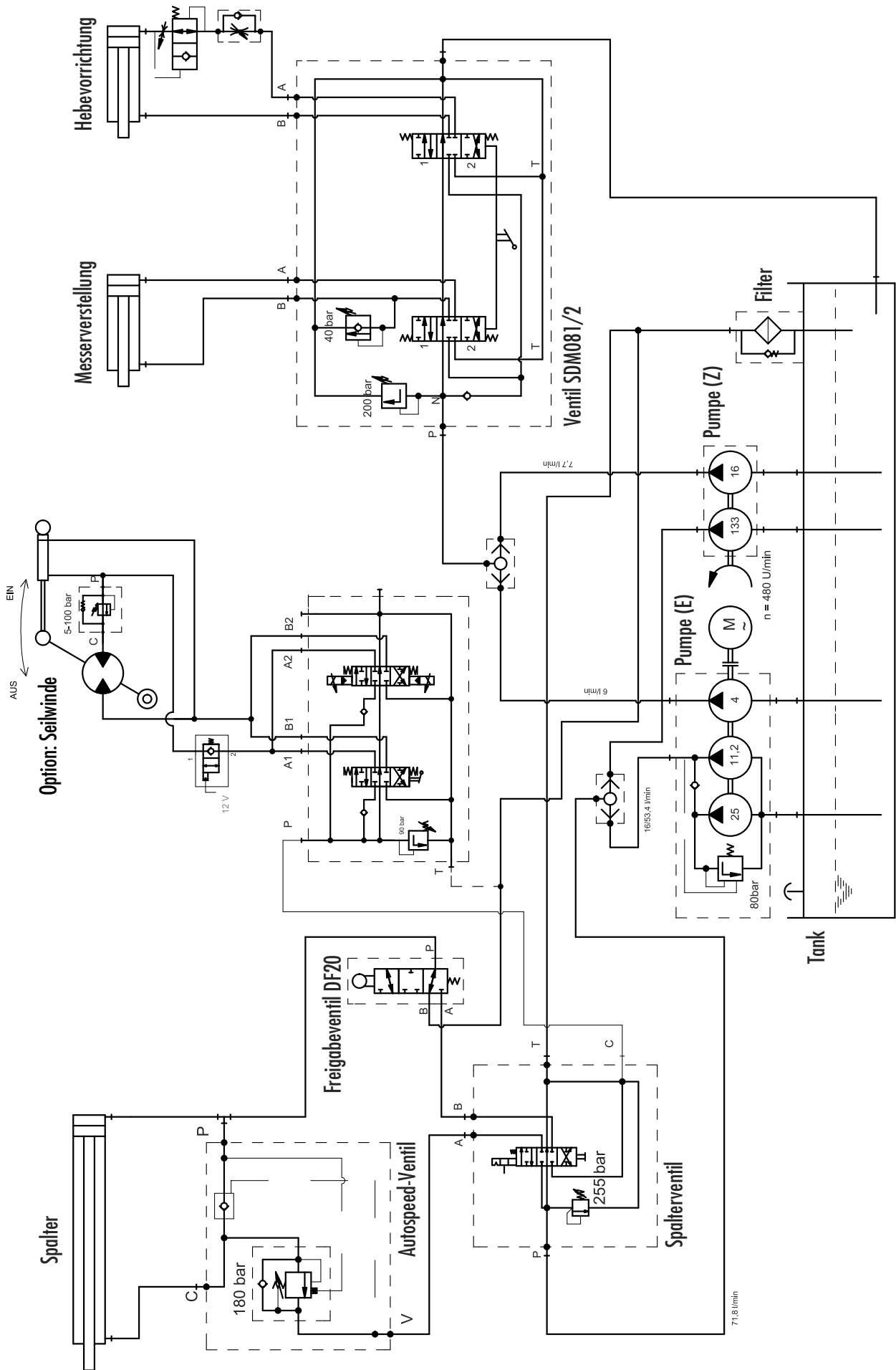
Pos.	Benennung	Artikel Nr.	Stk.	Pos.	Benennung	Artikel Nr.	Stk.
1	Zylinderrohr		1	9	Stangendichtring TTX 75	Z330 4027	1
2	Kolbenstange		1	10	Führungsring AGI 75	Z330 4527	2
3	Kolbenstangenführung	Z330 6076	1	11	O-Ring außen	Z160 1045	1
4	Kolben 2-teilig	Z330 0321	1	12	Abstreifer GHW 75	Z330 3032	1
5	Kolbendichtung TPM 110	Z330 0330	1		Stangendichtsatz (Pos. 7-12)	Z330 9775	
6	O-Ring beim Kolben	Z160 1005	1		Dichtsatz komplett (Pos. 5-12)	Z330 9591	
7	O-Ring Führung-Zylinderrohr	Z160 1044	1		Zylinder komplett (Z1711307)	F210 4660	
8	Stützring	Z160 1111	1				

Einzelteile - Filter Ikron HF502-20



Pos.	Benennung	Artikel Nr.	Stk.	Pos.	Benennung	Artikel Nr.	Stk.
1	Filtereinsatz 10 my	Z333 0504	1		Filter komplett	Z160 0428	
	Filtereinsatz 25 my	Z333 0507					

Hydraulikschemata



Notizen



Ihr Posch - Fachhändler